

United Nations Office for Project Services

(UNOPS)

Yemen Emergency Electricity Access Project

(YEEAP)

Component 1 - Financing for Off-Grid Solar

**Sub-Component 1.2 Restoring Electricity Supply to Critical Services
Facilities**

Integrated Pilot Solar Solutions for Critical Services

Supply and Installation of Small Scale Solar PV Systems

For

**8 Health Units and 8 Schools around Aden in Abyan, Lahej and Al Dhala
Governorates**

Level 2 Simplified Environmental and Social Management Plan

November 18, 2018

Table of Contents

1. Summary Sheet.....	3
2. Sub-Project Description	4
2.1 Nature and Scope of Activities.....	4
2.2 Location	12
2.3 Photos from field visits inspecting existing situation of targeted facilities' requirements in Lahej, Abyan and Al Dhalea Governorates.....	14
3. Consultation.....	26
4. Environmental and Social Screening.....	29
4.1 Applicability.....	29
4.2 Eligibility (Negative List)	29
4.3 Environmental and Social Screening Form.....	30
4.4 Risk Level and Mitigation Instruments.....	31
5. Environmental and Social Clauses for Contractors.....	33
Annex 1. GRM Complaint and Suggestion Form.....	36
Annex 2. EHS Clauses for Contractors.....	37
Annex 3. Environmental Code of Practice for Battery Collection, Transport Recycling and Disposal.....	43
Annex 4. Consultation Questionnaires.....	44

1. Summary Sheet

Yemen Emergency Electricity Access Project (YEEAP), Component 1 Financing for Off-Grid Solar, Sub-Component 1.2 Restoring Electricity Supply for Critical Service Facilities.

Sub-Project Name	Integrated Pilot Solar Solutions for Critical Service Facilities. Supply and installation of small-scale solar PV systems up to 15kw for 16 facilities (8 Health Units and 8 Schools).
Sub-Project Location	Rural areas in Abyan, Lahej and Al Dhala Governorates
Implementing Partner	UNOPS
Is OP 4.01 applicable?	Yes
Is the Subproject eligible (Yes/No)?	Yes
Risk level (1 to 4)	2
Field Visit (Yes/No; include date)	Yes, by Solar Engineers in September 2018
Was consultation carried out? (Yes/No)	Yes, men consultation and women consultation by a solar system engineer and female social facilitator in September 2018
Observations/Comments	Indicated below
Signature of ESSO	
Date	

2. Sub-Project Description

2.1 Nature and Scope of Activities

The main objective of this sub-project is to provide sufficient electricity for 16 facilities (health units and schools) around Aden in three Governorates: Abyan, Lahej, and Al Dhala through the provision of solar PV systems to be installed in the facilities' rooftop, and to assist these facilities to continue providing their services to the local communities.

The sub-project activities will include the following:

1. Solar PV system generation
2. Replacing the existing inefficient lights with new economic lights where applicable.
3. Replacing the existing inefficient AC with new efficient AC units.
4. Replacing the existing MDB with new MDB to able to receive PV system.

UNOPS will use contractors to install solar PV systems. This will require work team of less than 10 persons approximately for five days in each facility.

The solar PV systems will be owned and operated by the targeted facilities and the systems will be located on the top-roof of these facilities. In addition, guards/staff (male and female) from these facilities will be trained on solar systems operation and maintenance.

Design Requirements and Guidelines:

UNOPS team have developed the detailed design works for the PV Solar systems in the 16 different locations, as per the following requirements:

- **Technical Assessment Report**

The preparation of this report, will be in consultation with stakeholders and served to identify user needs, requirements and quality expectations. Relevant codes, standards, and minimum requirements, and all site surveys, structural integrity check, testing the existing network and wiring and collection of additional data as necessary, environmental and risk assessments have been be also considered in preparation of the technical assessment report. The report mainly included the following information for each facility:

1. Site information based on site investigations and surveys, which should include but not limited to:
 - a. As built schematic diagram for the Main Distribution board and its location within the facility.
 - b. As built drawing for the top roof where the PV systems is proposed to be installed, includes area, existing utilities etc.
 - c. Structural integrity check for the top roof.
 - d. Verification of the total connected load for each facility.
 - e. Pictures reflect the real case of the facility.
2. Proposed codes and standards to be used in the design. Any other national or international requirements.

Detailed Design for each Site: Design already done by UNOPS, the contractor will be requested to develop the detailed design of the PV solar systems for the 16 facilities. The following is the minimum technical requirement for the PV system components:

PV Modules

- The PV array(s) should be constructed with the minimum shading effect;
- It should be comprising of either mono-crystalline or polycrystalline;
- Module capacity with minimum 340 Wp.
- The module type must conform with CE and IEC 61215, IEC 61730, IEC 61701 or equivalent standards;
- Module conversion efficiency should be equal to or greater than 17.5 % under STC;
- The PV manufacturer should be approved as tier-1;
- The PV module shall perform satisfactorily in humidity up to 100% with temperature between – 40 °C to +85 °C;
- The rated output power of any supplied module shall have tolerance of 0-5 W;
- The module shall be provided with a junction box with IP67;
- The supplied module DC voltage should be not less than 1000 VDC;
- The modules shall have individual serial numbers in addition to nameplate;
- The product warranty should be at least 10 years.
-

Mounting Structure

- Structural material shall be corrosion resistant and electrolytic compatible with the materials used in the module frame;
- Fasteners, nuts and bolts should be made of stainless steel, while all clamps used shall be earthing clamps;
- Galvanizing should meet ASTM A-123 hot dipped galvanizing or equivalent if steel frame is used, Aluminum frame structure with adequate strength can also be used;
- Structure shall be supplied complete with all required accessories to be compatible for allowing easy installation at the rooftop site;
- The structures shall be designed to allow easy replacement of any module;
- The structure shall be designed for simple electrical installation; therefore, onsite welding will not be acceptable at any point;
- Detailed drawings and calculations shall be provided prior to material supply and fabrication for UNOPS approval, such drawings shall include, but not limited to:
 - Determination of true south at the site;
 - Array tilt angle with permitted tolerance;
 - Details with drawings for fixing the modules;
 - Structure installation details and drawings;
 - Electrical grounding (earthing);
 - Safety precautions to be taken.
- The system workshop warranty should be at least 5 years.

Solar Inverter/ Charger

- The off-grid inverter shall produce pure sine wave form with provision for battery charger, and it can be configured individually or in parallel;
- Output voltage shall be single phase, 230 V ac ± 10 %;
- Output frequency shall be 50 Hz;
- Total Harmonic Distortion shall be less than 3%;
- Designed for indoor enclosure IP 20;
- Maximum efficiency should be not less than 94 % at full load;

- Inverters to be certified to meet at least CE and UL marking and complaint with IEC 62109;
- The device should be integrated with LED indicators and LCD display;
- The device shall be mounted to a non-flammable support (wall) designed to the inverter load;
- The inverter shall include low voltage disconnect feature;
- The inverter/ charger shall allow adjustment of battery voltage and charging current;
- The inverter shall be vertically mounted, the electrical connections and cable glands shall be oriented down;
- The inverter/ charger must not be situated directly above the battery or in a cabinet with it;
- The device shall allow connection to grid and/or backup generator(s);
- The charging function of the inverter/charger shall include battery charging functionality;
- Protections required: AC overload and load short circuit, overvoltage, overheating and battery reverse polarity;
- The inverter shall allow internet connection for remote monitoring;
- Cable to each inverter shall be protected by a fusible disconnect or circuit breaker;
- Product warranty shall be 5 years.

Storage Battery(s)

- Batteries shall be Gel type OPzV 2V cell, the rating shall be calculated @ 10 Hr discharge rate;
- Battery cyclic life shall be at least 2500 cycles at 50% depth of discharge (DOD), batteries shall be tested in accordance with IEC 61427 standard;
- Reliable performance at high operating temperatures of up to 50° C;
- The battery bank shall consist of no more than 3 strings in parallel;
- Battery bank voltage shall be 48 volts;
- Wires connected to batteries shall utilize appropriately sized and rated lugs or terminals and proper hardware; battery shall be installed in a secured, well-ventilated powerhouse, or in an outdoor rated enclosure.
- One brand can be used for the entire project;
- The operating temperature for the battery shall be -20°C to +55 °C;
- Product warranty shall be 2 years; warranty certificates shall be provided by the manufacturer.

Charge Controller

- Maximum Power Point Tracking (MPPT) type;
- PV charging efficiency at least 92%;
- Controller must utilize passive cooling (not fans);
- Should allow parallel operation, i.e more than one unit can be connected in parallel;
- Controllers to be certified to meet at least one of the following standards: CE or UL 1741 Marking, IEC 62509 or IEC 62093;
- The device should have LED or LCD display;
- Product warranty shall be 5 years.

DC Junction Box

- The DC junction box to be provided for termination of connecting cables. The DCJB shall be made of metal and suitable for outdoor installation;
- All wires/cables must be terminated through cable lugs;
- DC breakers and fuses shall be used, 2 spare input shall be considered and built in SPD.

Data Logging and Monitoring System

- The contractor shall provide necessary hardware and software to measure and/or record energy parameters such as output voltage, consumed current, output frequency, power and energy);
- Could be either built in or external device;
- The system should be capable to operate through GSM, contractor should provide all accessories needed such as sim card and modules;
- The main function of such system is to monitor and record energy data and system parameters on a pre-determined interval basis. Such data can be accessed remotely; the contractor should provide required interface to the plant to access such data.

Cables and Wires

- All cables shall be marked properly according to approved design so that cable can be easily traced and identified;
- All outdoor exposed wiring to be protected from UV radiation and physical damage, all cabling above ground should be suitably mounted inside cable trays with proper covers, while underground cables should be housed inside PVC conduit with 50 % clearance;
- DC cable: Should be TUV certified with double insulating material and jacket, made of copper, stranded type, the insulation is also flame retardant;
- PV array to battery circuit(s) to be sized for maximum 3% voltage drop at rated array power (Imp);
- AC cable: Armored cables in conduit shall be used for underground installations, while XLPE cables shall be used for indoor for indoor/ outdoor installation;
- AC cables shall be sized for maximum 3% voltage drop at maximum load;
- Cable ends connections are to be made through suitable lugs or terminals, crimped properly and with use of cable glands.

Battery Box

- The battery box should be made of powder coated steel;
- Suitable for outdoor installation with IP 65;
- Constructed with a lockable front door;
- Passive cooling ventilation.

- Distribution Enclosure with MCB Breakers

- The distribution board should allow flexibility to connect MCCB, MCB, RCCB, RCD or direct cable;
- Internal connection should be through busbars, the busbar rating should be at least 200 A;
- Single phase, 220 V;
- Ingress protection must be at least IP41;
- Enclosure material should be galvanized steel sheets;
- Fault level: at least 35 kA;
- Minimum Number of ways is 24;
- Main breaker rating is 63 A for schools and 100 A for health centres, the main breaker should be RCBO type;
- The sub breakers rating should be as follows: 18 X 16 A MCB type, 4 X 40 A MCB type;
- High quality breakers preferably ABB or Schneider;
- Warranty: at least two years.

LED Light

- LED Type: Bulb LED Light;
- Power: 12 W;
- Lamp luminous efficacy: not less than 90 lm/W;
- Cap type & base: bayonet bulbs- B22d-BC/ E27;
- Colour temperatures (CCT): 5000 K to 6500 K;
- Input Voltage and frequency: 220V, 50 Hz;
- Working Lifetime (Hour): at least 10,000 h;
- Operation temperature rang: up to 50°C;
- Certification: All related certificates shall be provided such CE, RoHS;
- Warranty: at least two years.

LED Outdoor Light

- LED outdoor light shall withstand all the weather and working conditions and corrosive environment;
- LED light 30 W outdoor light;
- Lamp luminous efficacy: not less than 100 lm/w;
- Voltage rating: 220 VAC, $\pm 15\%$, 50 Hz $\pm 2\%$;
- Working life time: not less than 30,000;
- The colour temperature range: 5000K – 6500K;
- The LED lamps outdoor deigned with IP 65 protection;
- Operating Temperature range: up to 60°C;
- Certification: All related certificates shall be provided such CE, RoHS;
- Wall Mounted type;
- Warranty: at least two years.

Fire Extinguisher

- A portable fire extinguisher shall be provided, 2 extinguishers for each facility should be supplied one to be located near to the battery box and the other one located near the inverter unit;
- Powder extinguishers; 6 kg capacity;
- Made of high strength steel cylinders with a red epoxy polyester paint finish.

Earthing and Lightning Systems

- Each array structure of the PV modules should be grounded properly;
- lightning arrester should be provided;
- All metal casing/shielding of the system and its components should be thoroughly grounded;
- Earth resistance should be tested in presence of the UNOPS representative by calibrated earth tester, the earth resistance should not be more than 5 Ohm.

Construction Works

- Once the design of the 16 facilities is concluded, approved by UNOPS, The contractor will be requested to build the system in accordance with TOR, specifications and approved design;
- Contractor shall implement its standard quality assurance / quality control plan for construction activities on the project sites;

- The contractor shall supply all labor, tools, machinery, equipment and equipment transportation for all work;
- The contractor shall keep the site clean and orderly throughout the duration of construction;
- The contractor shall provide permanent equipment marking, labelling and signage for the project;
- The contractor shall fully comply with all applicable notification, safety and work rules when working with UNOPS;
- The contractor shall prepare a commissioning report and carry out all needed test procedures of commissioning. The commissioning process should be witnessed and approved by UNOPS. Such testing should include the following tests as minimum:
 - Cable insulation and continuity test: such tests should be carried before commencing installation;
 - System earthing test;
 - Battery testing which includes the following:
 - Ensure that batteries are fully charged by measuring the terminal voltage, if not batteries should be charged before carrying out testing and commissioning;
 - Battery Inspection and Cleaning: A visual inspection should be done to assess the general condition of the system's batteries. Check for any electrolyte leak, cracks in the batteries, or corrosion at the terminals or connectors;
 - Terminals and connections: ensure that all terminal and connections are tight, and making sure that the same cross section is used for jumpers, measure the negative and positive pole cable length to ensure that it is equal.
 - Module testing which includes the following:
 - Checking the cleanness of surface (glass) area of the module as it should be free of any dirt and dust;
 - PV modules Visual Inspection: A visual inspection of the modules should be done to check for defects in the modules such as cracks, chips, de-lamination, fogged glazing, and discoloration, this should be done for the front glass and back sheet;
 - PV modules connector and cable Inspection: Check the sealing gels of the junction box to ensure it have no crack or crevice;
 - Ensure that all modules have been tested before shipping by double checking the flash reports;
 - DC voltage measurement: This can be done either on the modules level or on combiner box level.
 - Inverter and Charge Controller
 - Ensuring that all components are free of dust, if not, a dry cloth should be used to wipe away any accumulated dirt/dust;
 - A visual inspection should be done to ensure that all the indicators such as LED lights are working and a check on the tightening of the bolts both DC and AC;
 - Charging: The charge controller should indicate that the system is charging when the sun is up, the charging current should be measured for each string/ array;
 - If such measurement were taken at noon time, the charging current should be close to the maximum current;
 - Discharging: checking that the battery is discharging when connected to the load;
 - Inverter: Checking the voltage and current in the inverter, measuring the output voltage and frequency.

- Wiring, Connections and Electrical Panels: Wiring installations should be checked for any cracks, breaks or deterioration in the insulation/conduits, inspect connections for any corrosion and/or burning. Switches should not spark when turned on or off;
 - Combiner Boxes and fuses Box: must check strings fuses using a multimeter (continuity test on each fuse) to insure no blown fuse exist, check the tightening of the bolts of the fuse holders should be checked as per manufacturer manual, visual check of the cables and fuse holders.
 - AC Panels: After switching off loads and inverters, check the functionality of the RCDs and RCBOs by bushing test button and noticing the breaker open, check the tightening of all cables bolts as per manufacturer manual, visual check of all cables and breakers.
- The Contractor shall provide three (3) hard copy sets and one soft copy of the final Project as-built documentation.

Training Program

- The training program shall include but not limited to the following elements and activities:
- System safety and Operation;
 - System description including system features, components and their functions, system software and interface;
 - Running PV system safely;
 - System operating procedures;
 - System operating characteristics;
 - System limitations;
 - On-site system operation.
 - System Maintenance
 - System and components and simple troubleshooting;
 - On-site inspection and operation and maintenance
 - Schedule of maintenance, safety checks and procedures
 - Types of alarms and notifications.
 - Energy Efficiency
 - Contractor should provide basic training to all staff on energy efficiency best practices and energy efficient alternatives;
 - Customized basic energy management session for each site to all users on which appliances they can run using the solar system;
 - Printed leaflet should be available in Arabic presenting system on/off operation, simple troubleshooting and basic maintenance;
 - Contractor is encouraged to assign local focal to notify in case of any failure.

System Warranty Operation and Maintenance

- The contractor shall provide necessary equipment and components to run the system safely for Two years including replacement of components when needed
- Contractor shall also carry out periodic monthly preventive maintenance visits, scope and nature of such visits shall be consulted and agreed with UNOPS engineer, but it shall include the following as minimum:

- **Battery System:**
 - **Inspection and Cleaning:** A visual inspection should be done to assess the general condition of the system's batteries. Check for any electrolyte leak, cracks in the batteries, or corrosion at the terminals or connectors;
 - **Terminals and connections:** ensure that all terminal and connections are tight.
- **PV Modules**
 - **Checking the cleanness of surface (glass) area of the module**
 - **Visual Inspection:** A visual inspection of the modules should be done to check for defects such as cracks, chips, de-lamination, fogged glazing, and discoloration.
 - **PV modules Connector and Cable Inspection:** Check the sealing gels of the junction box to ensure it have no crack or crevice;
 - **DC voltage measurement:** This can be done either on the modules level or on combiner box level.
- **Charge Controller/ Inverter**
 - **Ensuring that all components are free of dust, if not, a dry cloth should be used to wipe away any accumulated dirt/dust;**
 - **A visual inspection should be done to ensure that all the indicators such as LED lights are working and a check on the tightening of the bolts both DC and AC;**
 - **Charging:** The charge controller should indicate that the system is charging when the sun is up, the charging current should be measured for each string/ array;
 - **Discharging:** checking that the battery is discharging when connected to the load;
 - **Inverter:** Checking the voltage and current balancing in the inverter, measuring the output voltage and frequency.
- **Wiring, Connections and Electrical Panels:** Wiring installations should be checked for any cracks, breaks or deterioration in the insulation/conduits, inspect connections for any corrosion and/or burning. Switches should not spark when turned on or off;
- **Combiner Boxes and fuses Box:** must check strings fuses using a multimeter (continuity test on each fuse) to insure no blown fuse exist, check the tightening of the bolts of the fuse holders should be checked as per manufacturer manual, visual check of the cables and fuse holders.
- **AC Panels:** After switching off loads and inverters, check the functionality of the RCDs and RCBOs by bushing test button and noticing the breaker open, check the tightening of all cables bolts as per manufacturer manual, visual check of all cables and breakers.
- **The bidder shall assign a service technical personnel (local focal point) to:**
 - **Provide satisfactory and uninterrupted services during the maintenance including providing spare parts to run the system without interruption, and the bidder is required to response within 2 days of intimation of fault;**
 - **Carry out system maintenance and troubleshooting;**
 - **Carry out preventive maintenance protocols and procedures;**
 - **System software and firmware update when needed;**
 - **Keeping records and activity logs.**

- The bidder shall provide necessary labels highlighting warranty details and phone numbers to call in case of problems.

-

Project Sign Boards

- Supply, installation, and maintenance of project signboard (3 X 2 m), the displayed information shall be consulted with UNOPS engineer.

Danger Labels and Signage

- Contractor is entitled to provide outdoor, sun proof danger signage where necessary including but not limited to: battery box, charge controller, solar inverter, and DCJB;
- Size and test of the signage may be finalized in consultation with UNOPS engineer.

Solar Systems Equipment Sizes and Quantities

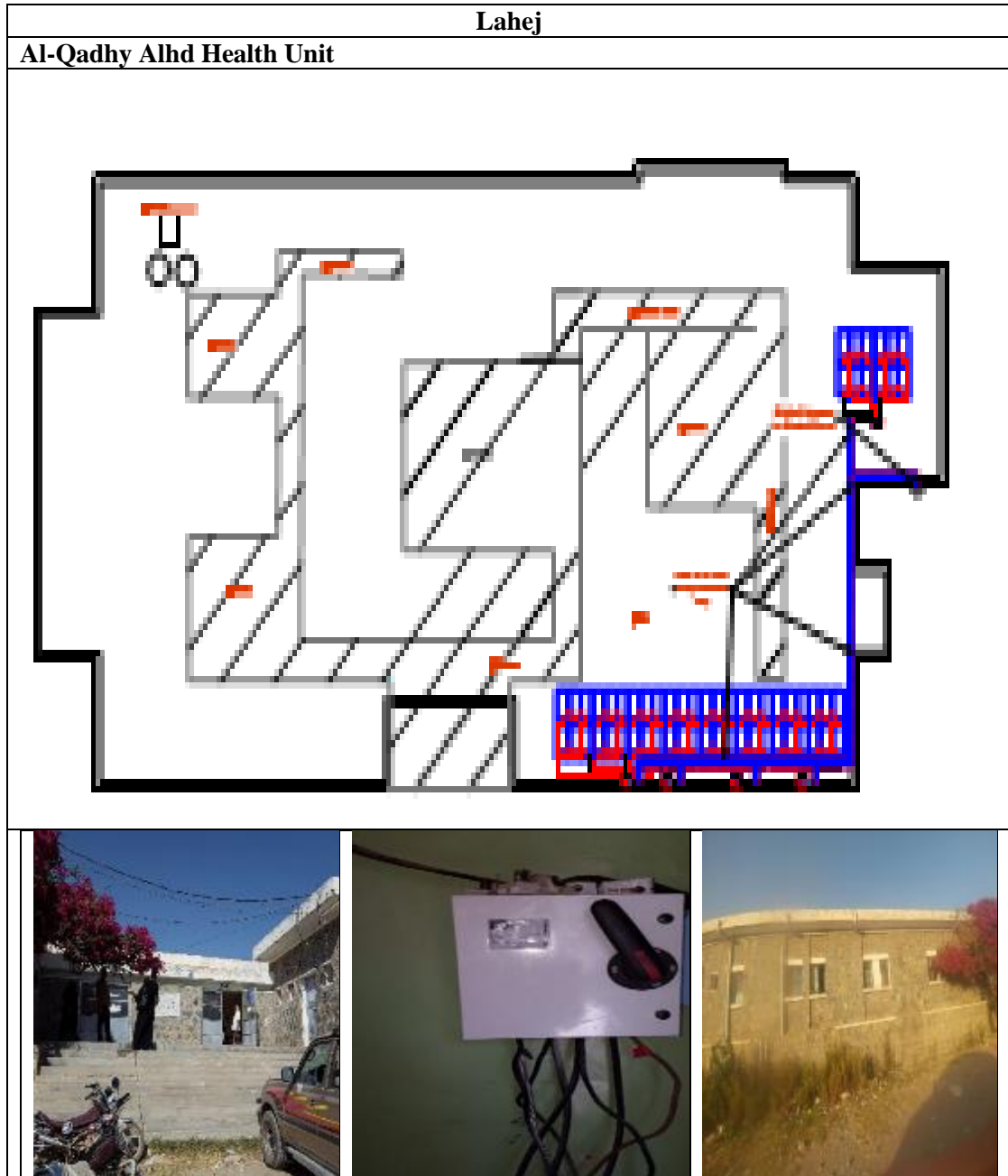
Category	Load [kWh/DAY]	Number of Facilities	Quantities		
			PV panels (340W)	Batteries (2 Vdc)	Inverters
1	15	8	27	24	1
2	20	8	36	24	1
3	26	3	45	24	1
4	10	6	18	24	1

2.2 Location

The targeted facilities are located in Al Shaeib, Al Azarik, Jahaf, Al Hesin Districts in Al Dhala Governorate (4 Health Units and 3 Schools), in Yafae, Al Had, Labaous, Al Moflahy and Yahar Districts, Lahej Governorate (4 Health Units and 2 Schools) and in Zunjubar District, Abyan Governorate (3 Schools). The table below indicates each targeted facility location coordinates, type and number of beneficiaries:

No	Gov.	Type	Facility Name	District	Coordinates	Number of Beneficiaries	Male	Female
1	Al Dhala	Health Unit	Al Saboar	Alshaeib	13°50'17"N 44°57'26"E	30,140	15,950	14,190
2		Health Unit	D jalal	Alazarik	13°37'16"N 44°42'20"E	12,749	6757	5992
3		Health Unit	Motherhood and childhood	Jahaf	13°44'13"N 44°41'09"E	8,008	4240	3768
4		Health Unit	Emergency Obstetric	Alhasin	13°50'11"N 44°51'53"E	8705	4775	4230
5		School	Mohsen Ahmed Khalaki	Aldhala	13°44'11"N 44°47'22"E	250	0	250
6		School	Ali Antar	Aldhala	13°48'58"N 44°40'19"E	886	0	886
7		School	Hassan Mohamed Ali	Aldhala	13°40'22"N 44°45'17"E	600	600	0
8	Lahej	School	Ali Bin Ali	Yafa'	13°53'27"N, 45°14'44"E	430	228	202
9		School	Khadeja	Alhd	13°57'54.8"N 45°17'26.8"E	660	349	311
10		Health Unit	Al Salam	Laba'os	13°52'35.8"N, 45°14'41.4"E	45,000	23,850	21,150
11		Health Unit	Al Maflahy	Al Maflahy	13°48'04.0"N, 45°11'08.9"E	75,000	39,750	35,250
12		Health Unit	Al Qadi	Alhd	13°56'14.3"N, 45°16'07.4"E	38,480	27,200	11,280
13		Health Unit	Yahar	Yahar	13°46'31.9"N 45°13'15.9"E	49,950	26,500	23,450
14	Abyan	School	Asma	Zunjubar	13.140412N ,45.379623E	825	0	825
15		School	Balqees	Zunjubar	13.126481E ,45.381732N	660	0	660
16		School	Khawla Bint Al Azwar	Zunjubar	13.136806E 45.377076N	580	0	580

2.3 Photos from field visits inspecting existing situation of the targeted facilities requirements as well as PV modules layout drawings

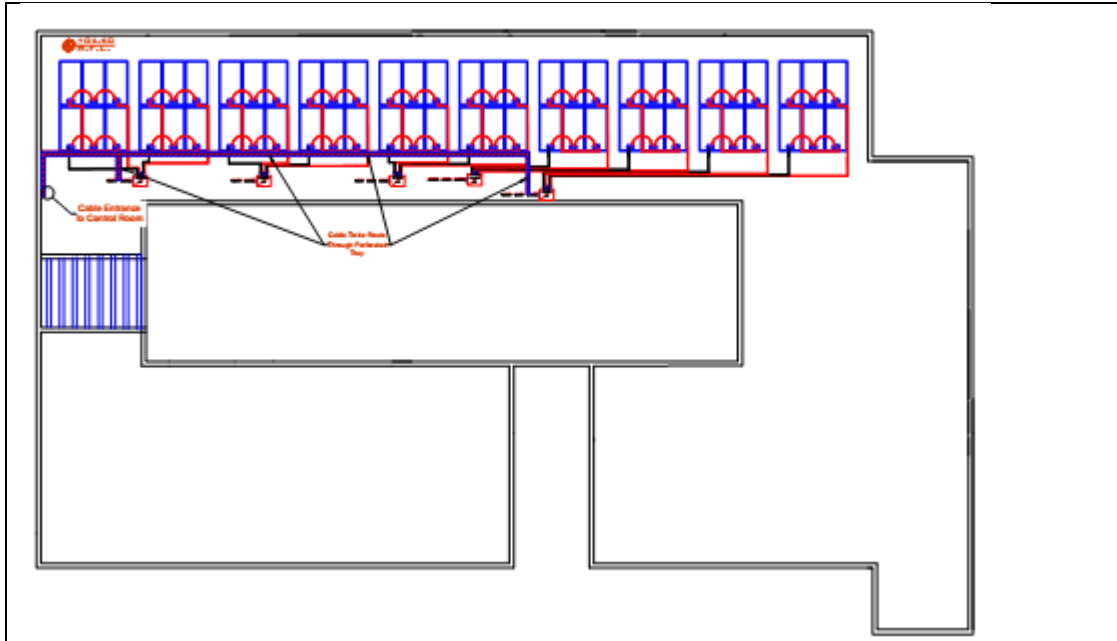




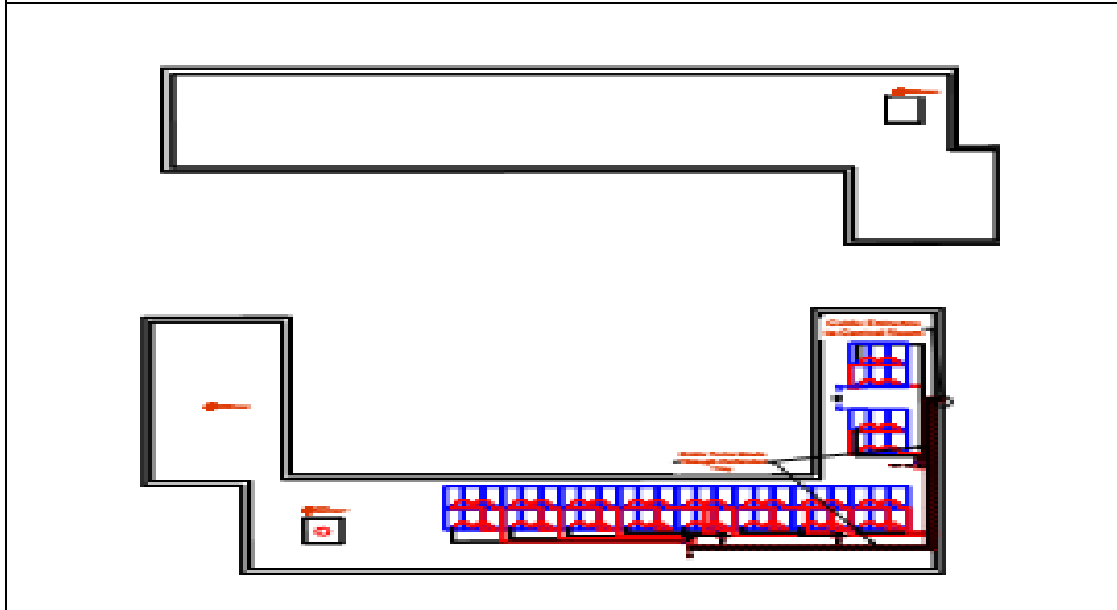
Yaher Health Unit



Al-Salam General – Health Unit

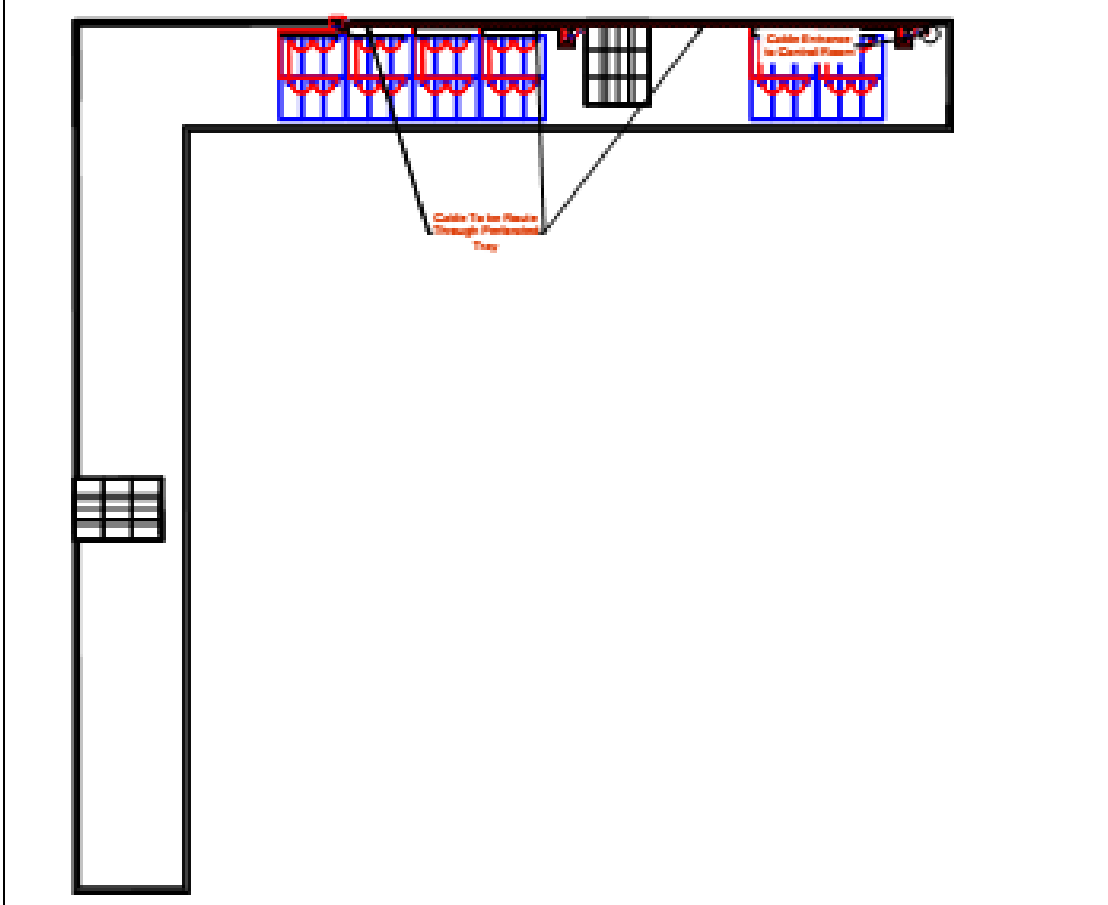


Ali Bin Ali School





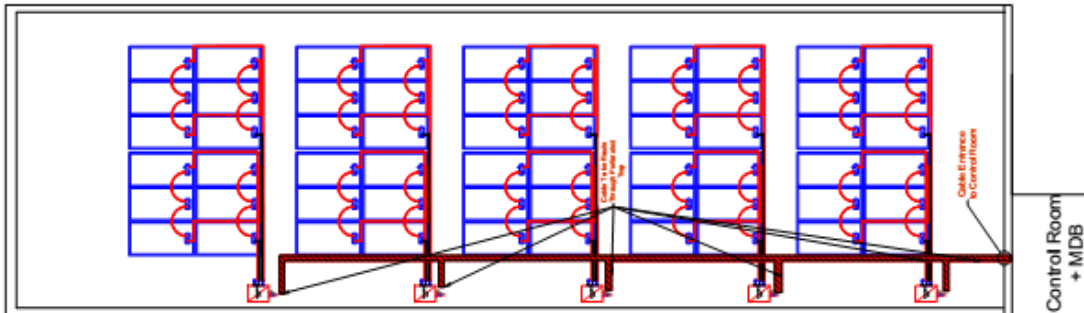
Khadeja Bint Khwayeld School





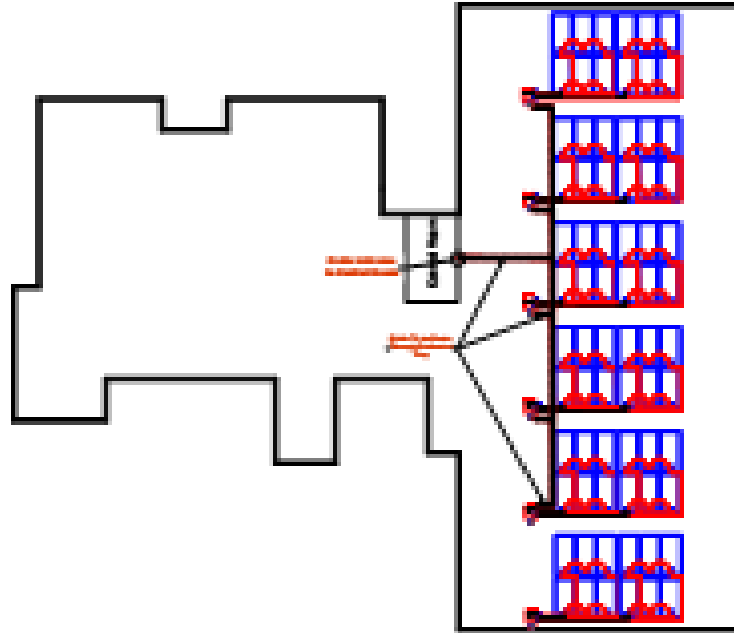
ALDHALA Governorate

Ali Antar School (Girls /Boys)

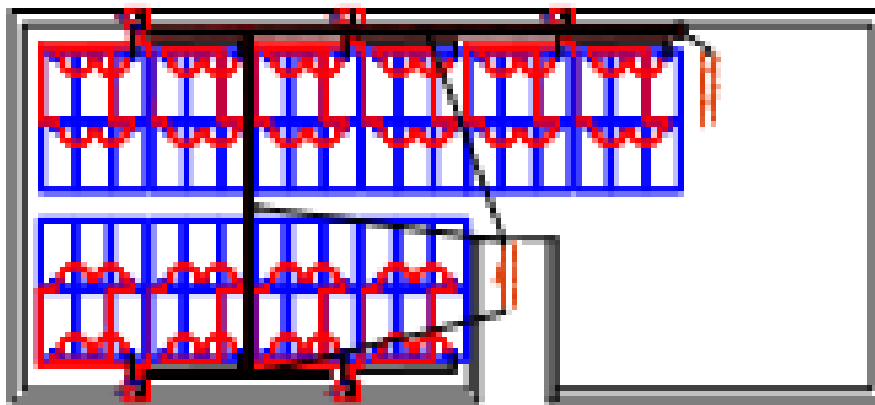




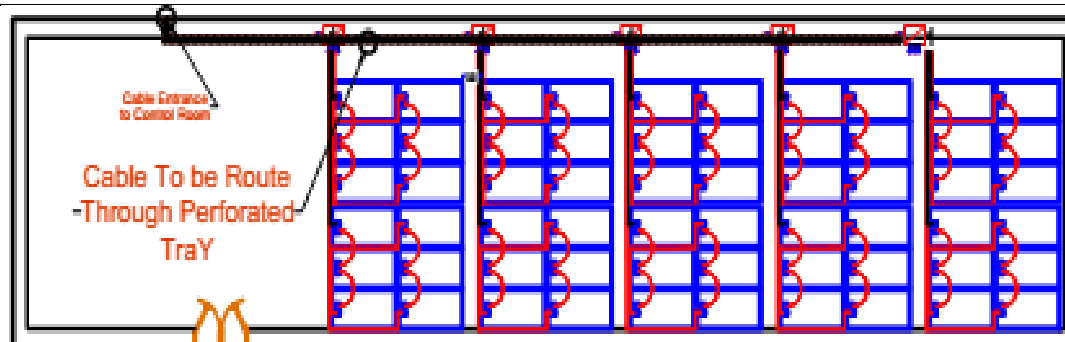
Al-Saboar Health Unit



D Jalal Health Unit

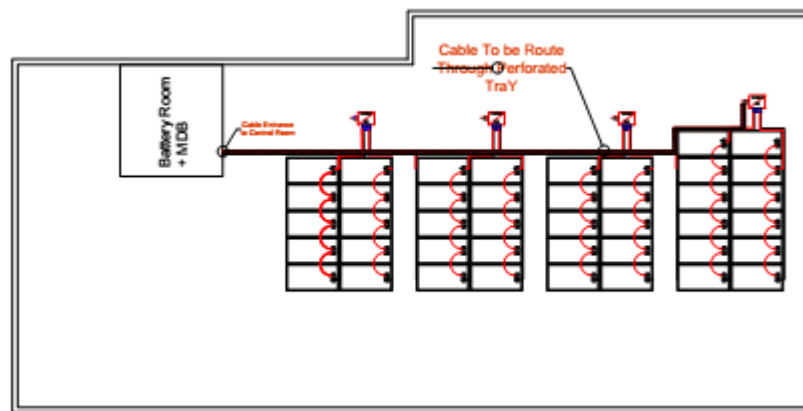


Mother and Childhood Health Unit

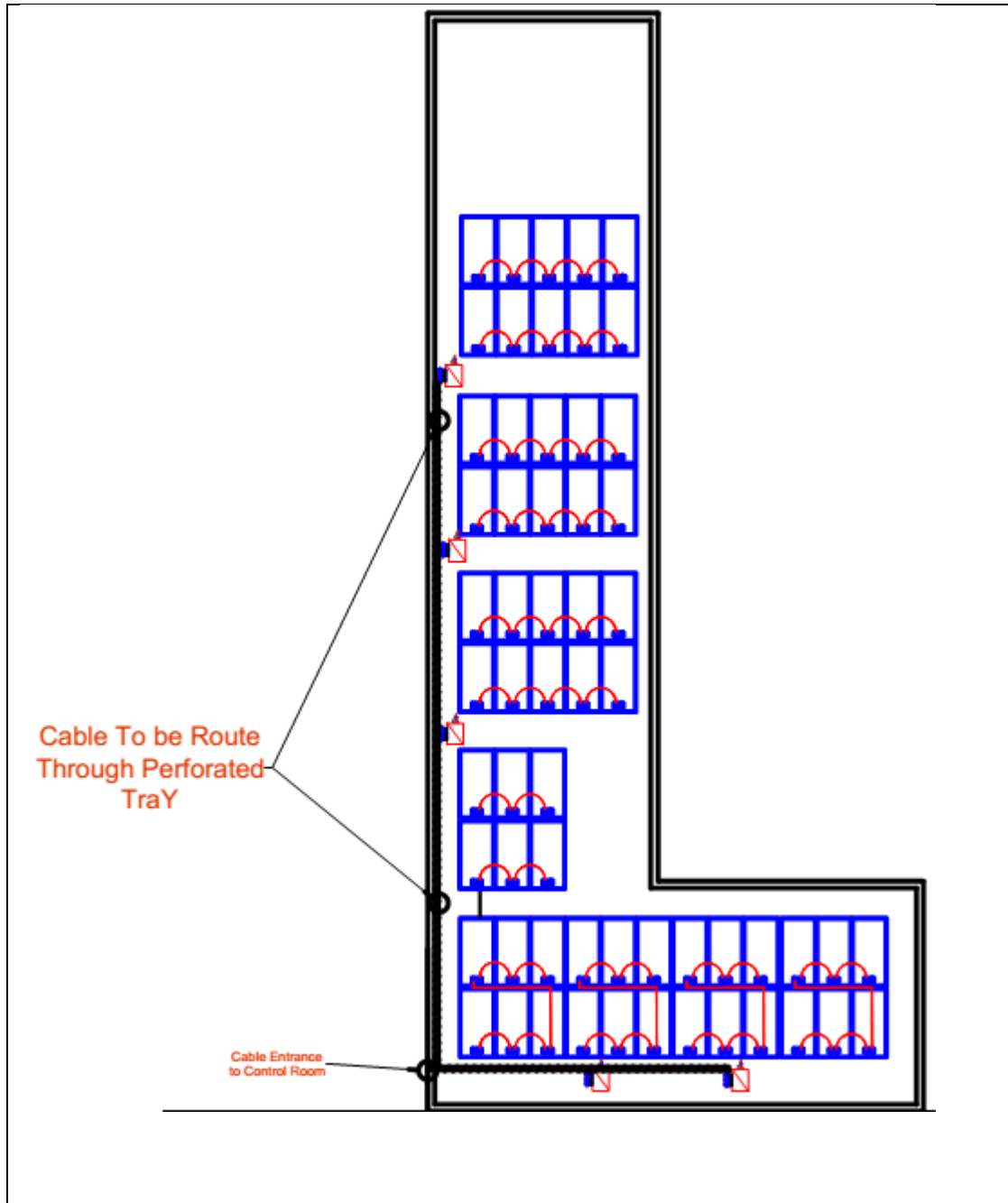




Emergency Obstetric Health Unit

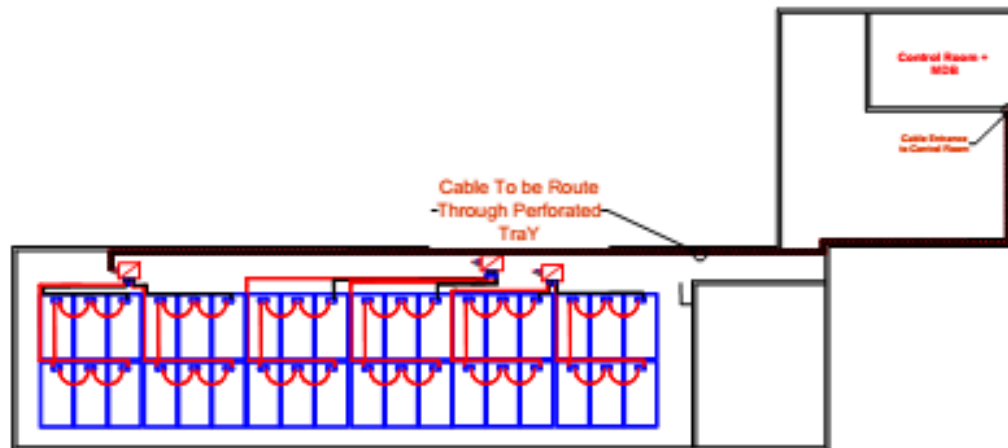


Hasan Mohammed Ali School



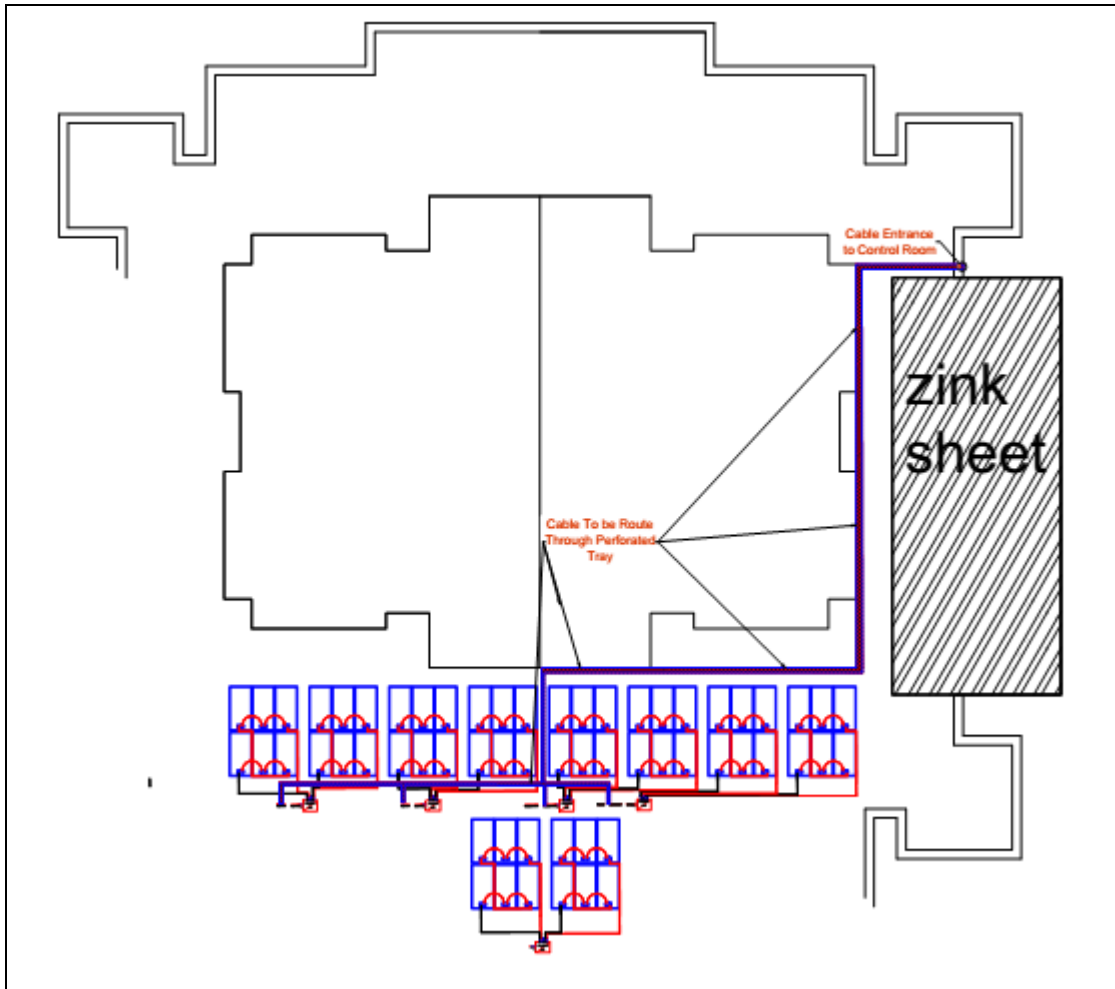


Mohsen Ahmed Khalaki School (Girls /Boys)

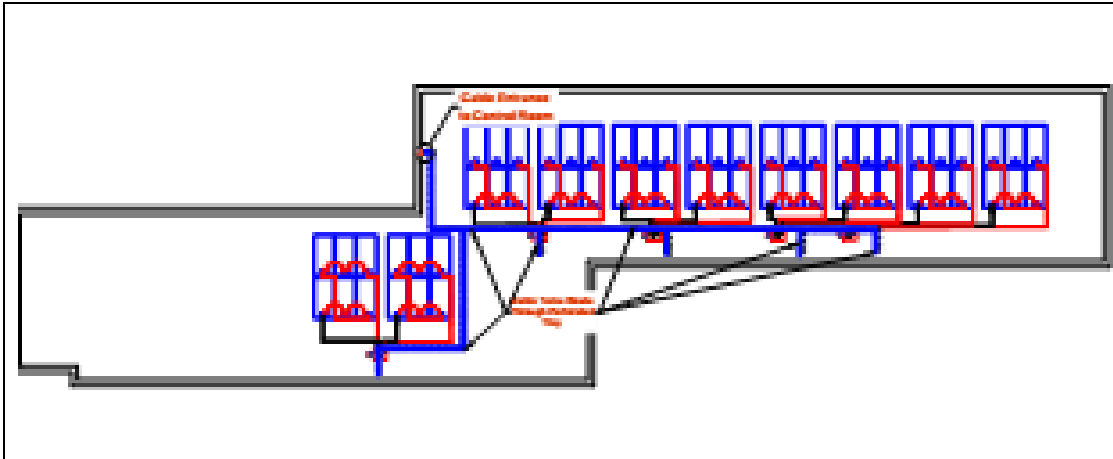


ABYAN Governorate

Khawla Education Complex



Balqees School



Asma Bint Abu Bakr School



3. Consultation

UNOPS solar engineer and the female social facilitator have conducted interviews with 31 persons (27 male and 4 females from the facilities' administration and visitors on 20, 21 and 22 September 2018. The interviewed persons in health units have emphasized on the benefits of supplied solar systems in providing their facilities with a sustainable and clean source of power that will result in better environment and significant cost saving and in increasing the facilities capacity for providing quality services.

The interviewed teachers, administrative staff and consulted students have emphasized on the solar benefits on increasing schools teaching and learning capacity, especially for better presentation of information through operating the computer and powering teaching facilities laboratories and operating classes' fans and school radios. And they have indicated that the solar PV systems will also support social activities during summer vacation including non-curricula activities and will support social activities with local communities in summer and these schools could host students and parents social activities.

UNOPS has established Grievance Redress Mechanism (GRM) for Yemen Emergency Electricity Access Project YEEAP, to enable beneficiaries to communicate their concerns regarding the project activities. More specifically, the GRM details the procedures that communities and individuals, who believe they are adversely affected by the project or a specific sub-project, can use to submit their complaints, as well as the procedures used by UNOPS and its local partners to systematically register, track, investigate and promptly resolve complaints.

Accordingly, hard copies of the Arabic translated GRM Complaint Form (Annex1) were provided to interviewed people to ensure any grievance can be addressed in an amicable manner. Resolving complaints at community level is always encouraged to address the problem that a person may have during implementation and/or operation phase. The solar engineer and female social facilitator have also informed the consulted people that they could also find GRM contact details on signboard that will be erected in the site close to the health units and the schools.



Consultation in Health Units with Medical Staff



Consultation in Health Units with families' visitors



Consultation in Schools

4. Environmental and Social Screening

4.1 Applicability

The ESMF applies because the subproject is likely to have direct or indirect environmental or social impacts.

4.2 Eligibility (Negative List)

The subproject is eligible for support because it does not have any of the attributes in the negative list.

	Yes	No
Category A attributes, such as:		
<ul style="list-style-type: none"> Activities with significant adverse impacts that are sensitive, diverse, or unprecedented, or that affect an area broader than the sites or facilities subject to physical works 		X
<ul style="list-style-type: none"> Major resettlement 		X
<ul style="list-style-type: none"> Greenfield projects 		X
Solid Waste		
<ul style="list-style-type: none"> Support disposal site 		X
Irrigation		
<ul style="list-style-type: none"> Activity support expansion of existing irrigation and drainage schemes. 		X
Income Generating Activities		
<ul style="list-style-type: none"> Activities involving the use of fuelwood, including trees and bush. 		X
<ul style="list-style-type: none"> Activities involving the production or use of hazardous substances or explosives 		X
Labor		
<ul style="list-style-type: none"> Activities with a high risk of significant adverse impacts related to labor influx, child or forced labor. 		X
Natural Habitats		
<ul style="list-style-type: none"> Activities with impacts to natural habitat should be excluded, particularly impacts to critical natural habitats, sensitive areas, high biodiversity values, and protected areas. 		X
Pesticides		
<ul style="list-style-type: none"> Activities indirectly support the use of pesticides that fall in WHO classes IA, IB, or II. 		X
Physical Cultural Resources		
Damage to cultural property, including but not limited to activities that affect:		
<ul style="list-style-type: none"> Archaeological and historical sites 		X
<ul style="list-style-type: none"> Religious monuments, structures and cemeteries 		X
Involuntary Resettlement		
<ul style="list-style-type: none"> Activities requiring the involuntary taking of private land and relocation of PAPs 		X
<ul style="list-style-type: none"> Activities that require the relocation of encroachers or squatters 		X
Dams		
<ul style="list-style-type: none"> The subproject might be affected by the operation of an existing dam 		X

4.3 Environmental and Social Screening Form

The subproject does not cause any of the impacts in the following list. Most particularly, it does not cause any impacts stated in Section F, Expropriation and Social Disturbance because:

The solar PV generator systems will either substitute (in case of schools) or complement (in case of health units) the current heavy use of diesel generators by facilities.

The solar systems are environment-friendly, whose PV Panels and equipment will be installed within the same facilities rooftop and do not cause disturbance.

	Yes	No
A. Zoning and Land Use Planning		
1. Will the subproject affect land use zoning and planning or conflict with prevalent land use patterns?		X
2. Will the subproject involve significant land disturbance or site clearance?		X
3. Will the subproject land be subject to potential encroachment by urban or industrial use or located in an area intended for urban or industrial development?		X
B. Utilities and Facilities		
4. Will the subproject require the setting up of ancillary production facilities?		X
5. Will the subproject require significant levels of accommodation or service amenities to support the workforce during construction (e.g., contractor will need more than 20 workers)?		X
C Water and Soil Contamination		
6. Will the subproject require large amounts of raw materials or construction materials?		X
7. Will the subproject generate large amounts of residual wastes, construction material waste or cause soil erosion?		X
8. Will the subproject result in potential soil or water contamination (e.g., from oil, grease and fuel from equipment yards)?		X
9. Will the subproject lead to contamination of ground and surface waters by herbicides for vegetation control and chemicals (e.g., calcium chloride) for dust control?		X
10. Will the subproject lead to an increase in suspended sediments in streams affected by road cut erosion, decline in water quality and increased sedimentation downstream?		X
11. Will the subproject involve the use of chemicals or solvents?		X
12. Will the subproject lead to the destruction of vegetation and soil in the right-of-way, borrow pits, waste dumps, and equipment yards?		X
13. Will the subproject lead to the creation of stagnant water bodies in borrow pits, quarries, etc., encouraging for mosquito breeding and other disease vectors?		X
D. Noise and Air Pollution Hazardous Substances		
14. Will the subproject increase the levels of harmful air emissions?		X
15. Will the subproject increase ambient noise levels?		X
16. Will the subproject involve the storage, handling or transport of hazardous substances?		X
E. Destruction/Disruption of Land and Vegetation		
17. Will the subproject lead to unplanned use of the infrastructure being developed?		X

18.	Will the subproject lead to long-term or semi-permanent destruction of soils in cleared areas not suited for agriculture?		X
19.	Will the subproject lead to the interruption of subsoil and overland drainage patterns (in areas of cuts and fills)?		X
20.	Will the subproject lead to landslides, slumps, slips and other mass movements in road cuts?		X
21.	Will the subproject lead to erosion of lands below the roadbed receiving concentrated outflow carried by covered or open drains?		X
22.	Will the subproject lead to long-term or semi-permanent destruction of soils in cleared areas not suited for agriculture?		X
23.	Will the subproject lead to health hazards and interference of plant growth adjacent to roads by dust raised and blown by vehicles?		X
F. Expropriation and Social Disturbance			
24.	Will the subproject impact internally displaced persons (IDP) negatively?		X
25.	Will the subproject lead to induced settlements by workers and others causing social and economic disruption?		X
26.	Will the subproject lead to environmental and social disturbance by construction camps?		X
27.	Will the subproject cause economic displacement?		X
28.	Will the subproject temporarily displaces squatters, economically or physically, or other informal groups?		X
29.	Will the subproject cause a loss in productive assets or income source?		X
30.	Will the subproject restrict access to resources?		X
31.	Will the subproject affect the livelihoods or vulnerable people, such as persons with disabilities, widows or the elderly?		X
32.	Will the subproject create social conflict over the distribution of benefits or resources?		X
33.	Will the subproject involve activities that might impact worker's occupational health and safety?	X	

4.4 Risk Level and Mitigation Instruments

The subproject is assigned Risk Level 2 and thus requires a simplified ESMP, as detailed in the Project's Environmental and Social Management Framework.

UNOPS will include in the contracts and the tender documents the following:

- Environmental and Social Clauses (disclosed as part of the ESMF) to be applied in a proportional manner to all contractors, to fully avoid or mitigate environmental or social impacts that might arise from their activities such as safety.
- The supply and installation of PV solar system equipment will be compliant with environmental, health and safety standards and specifications including electricity safety, weather resistance, and UL standards.
- Safe installation of solar systems and solid fixation of PV mounting structures in safe sites.
- The facilities' administration, guard and/or technician to be provided with training on the safe operation and maintenance practices of the solar PV systems.

UNOPS will also require that contractors:

- Inspect existing facilities and to apply all safety measures to reduce the risk of any injury to the workers during installation or the users during operation, subject to written approval by the UNOPS engineer provided before implementation of work.
- Provide safety training to all workers as well as appropriate safety equipment.
- Provide fully insulated installation tools, instruments and equipment.
- Provide the necessary PPE and provide appropriate training in use, serviceability and integrity of the necessary PPE and proper use of ladders and scaffolds by trained employees, use of fall prevention devices, including safety belt and lanyard travel limiting devices to prevent access to fall hazard area, or fall protection devices such as full body harnesses used in conjunction with shock absorbing lanyards or self-retracting inertial fall arrest devices attached to fixed anchor point or horizontal life-lines.
- Follow the fall prevention and protection measures by:
 - Installation of guardrails with mid-rails and toe boards at the edge of any fall hazard area.
 - Inclusion of rescue and/or recovery plans, and equipment to respond to workers after an arrested fall and a fall protection plan should be in place which includes the following aspects:
 - Training and use of temporary fall prevention devices, such as rails or other barriers able to support a weight of 200 pounds, when working at heights equal or greater than two meters or at any height if the risk includes falling through an opening in a work surface.
 - Training and use of personal fall arrest systems, such as full body harnesses and energy absorbing lanyards able to support 5000 pounds.
- Follow the slip prevention measures in the same elevation by:
 - Use of slip retardant footwear and locating electrical cords, cables and ropes in common areas and marked corridors to prevent risk of slips and fall associated with uncontrolled use of electrical cords and cables on the ground.
 - Use of control zones and safety monitoring systems to warn workers of their proximity to fall hazard zones, as well as securing, marking, and labeling covers for openings in floors, roofs, or walking surfaces.

5. Environmental and Social Clauses for Contractor

Most environmental and social impacts of subprojects result from activities directly under the control of installers/contractors and will be mitigated directly by the same /installers/contractors. For Level 2 subprojects, which might represent most subprojects, the ESMP will consist solely of measures implemented by contractors. Therefore, ensuring that installers/contractors effectively mitigate construction related impacts is the core of the Project's mitigation strategy. Therefore, UNOPS will ensure that the environmental and social management of construction activities are mandatory parts of construction works contracts.

UNOPS and its local partners will incorporate standardized environmental and social clauses in tender documentation and contract documents, so that potential bidders are aware of environmental and social performance requirements expected from them, are able to reflect that in their bids, and required to implement the clauses for the duration of the contract. UNOPS and its local partners will enforce compliance by contractors with these clauses.

The clauses cover four issues:

- Environment, Health and Safety (EHS)
- Environmental and social monitoring by contractor
- Environmental and social liabilities
- Grievance mechanism for workers

UNOPS will include these clauses in all subproject ESMPs. Subproject ESMPs will also specify any training required for contractors to understand and satisfactorily meet the Project's environmental and social requirements.

Environment, Health and Safety

Clauses for contractors that address environment, health and safety concerns is presented in Annex 2.

Environmental and Social Monitoring by Contractors

UNOPS will require that contractors monitor, keep records and report on the following environmental and social issues for the subproject. The application of this requirement will be proportionate to the activities and to the size of the contract, in manner acceptable to the World Bank:

- Safety: hours worked, recordable incidents and corresponding Root Cause Analysis (lost time incidents, medical treatment cases), first aid cases, high potential near misses, and remedial and preventive activities required (for example, revised job safety analysis, new or different equipment, skills training, and so forth).
- Environmental incidents and near misses: environmental incidents and high potential near misses and how they have been addressed, what is outstanding, and lessons learned.
- Major works: those undertaken and completed, progress against project schedule, and key work fronts (work areas).
- E&S requirements: noncompliance incidents with permits and national law (legal noncompliance), project commitments, or other E&S requirements.
- E&S inspections and audits: by contractor, engineer, or others, including authorities—to include date, inspector or auditor name, sites visit and records reviewed, major findings, and actions taken.
- Workers: number of workers, indication of origin (expatriate, local, nonlocal nationals), gender, age with evidence that no child labor is involved, and skill level (unskilled, skilled, supervisory, professional, management).
- Training on E&S issues: including dates, number of trainees, and topics.
- Footprint management: details of any work outside boundaries or major off-site impacts caused by ongoing construction—to include date, location, impacts, and actions taken.
- External stakeholder engagement: highlights, including formal and informal meetings, and information disclosure and dissemination—to include a breakdown of women and men

consulted and themes coming from various stakeholder groups, including vulnerable groups (e.g., disabled, elderly, children, etc.).

- Details of any security risks: details of risks the contractor may be exposed to while performing its work—the threats may come from third parties external to the project.
- Worker grievances: details including occurrence date, grievance, and date submitted; actions taken and dates; resolution (if any) and date; and follow-up yet to be taken—grievances listed should include those received since the preceding report and those that were unresolved at the time of that report.
- External stakeholder grievances: grievance and date submitted, action(s) taken and date(s), resolution (if any) and date, and follow-up yet to be taken. Grievances listed should include those received since the preceding report and those that were unresolved at the time of that report. Grievance data should be gender-disaggregated.
- Major changes to contractor’s environmental and social practices.
- Deficiency and performance management: actions taken in response to previous notices of deficiency or observations regarding E&S performance and/or plans for actions to be taken. These should continue to be reported until UNOPS determines the issue is resolved satisfactorily.

Environmental and Social Liabilities of Contractors

Contractors will be legally and financially accountable for any environmental or social damage or prejudice caused by their staff, and thus are expected to put in place controls and procedures to manage their environmental and social performance. A breakdown for the cost of noncompliance for each mitigation measure will be enclosed in bidding documents. These will include:

- Mitigation measures to be included in the contract will be specified in the subproject ESMP
- Deductions for environmental noncompliance will be added as a clause in the Bill of Quantities (BOQ) section
- Environmental penalties shall be calculated and deducted in each submitted invoice
- Any impact that is not properly mitigated will be the object of an environmental/social notice by UNOPS
- For minor infringements and social complaints, an incident which causes temporary but reversible damage, the contractor will be given a notice to remedy the problem and restore the environment. No further actions will be taken if the Project engineer confirms that restoration is done satisfactorily.
- For social notices, the Project engineer will alert the contractor to remedy the social impact and to follow the issue until solved. If the contractor does not comply with the remediation request, work will be stopped and considered under no excused delay
- If the contractor hasn’t remedied the environmental impact during the allotted time, the Project engineer will stop the work and give the contractor a notification indicating a financial penalty according to the non-complied mitigation measure that was specified in the bidding document.
- No further actions will be required if the Project engineer sees that restoration is done satisfactorily. Otherwise, if Contractor hasn’t remedied the situation within one day any additional days of stopping work will be considered no excused delay
- Environmental notifications issued by the Project engineer might include one or more environmental penalty
- In the event of repeated noncompliance totaling 5% of the contract value, the Project Engineer will bring the environmental and social notices and the deduction history to UNOPS procurement in order to take legal action.

a. Grievance Mechanism for Workers

Contractors will put in place a Grievance Mechanism for their workers that is proportionate to their workforce, according to the following principles:

- **Provision of information.** All workers should be informed about the grievance mechanism at the time they are hired, and details about how it operates should be easily available, for example, included in worker documentation or on notice boards.
 - **Transparency of the process.** Workers must know to whom they can turn in the event of a grievance and the support and sources of advice that are available to them. All line and senior managers must be familiar with their organization's grievance procedure.
 - **Keeping it up to date.** The process should be regularly reviewed and kept up to date, for example, by referencing any new statutory guidelines, changes in contracts or representation.
 - **Confidentiality.** The process should ensure that a complaint is dealt with confidentially. While procedures may specify that complaints should first be made to the workers' line manager, there should also be the option of raising a grievance first with an alternative manager, for example, a human resource (personnel) manager.
 - **Non-retribution.** Procedures should guarantee that any worker raising a complaint will not be subject to any reprisal.
 - **Reasonable timescales.** Procedures should allow for time to investigate grievances fully but should aim for swift resolutions. The longer a grievance is allowed to continue, the harder it can be for both sides to get back to normal afterwards. Time limits should be set for each stage of the process, for example, a maximum time between a grievance being raised and the setting up of a meeting to investigate it.
 - **Right of appeal.** A worker should have the right to appeal to UNOPS or national courts if he or she is not happy with the initial finding.
 - **Right to be accompanied.** In any meetings or hearings, the worker should have the right to be accompanied by a colleague, friend, or union representative.
 - **Keeping records.** Written records should be kept at all stages. The initial complaint should be in writing if possible, along with the response, notes of any meetings and the findings and the reasons for the findings.
 - **Relationship with collective agreements.** Grievance procedures should be consistent with any collective agreements.
- Relationship with regulation.** Grievance processes should be compliant with the national employment code.

Annex 1. GRM Complaint and Suggestion Form**نموذج الشكاوى والحلول**

الاسم (مقدم الشكاوى) _____
رقم الهوية _____
رقم هوية الأشخاص المتأثرون بالمشروع (PAPs) _____
بيانات الاتصال _____
المنطقة / المجتمع (هاتف / خلوي) _____

نوع الشكاوى أو الدعوى:

التاريخ _____
الأفراد الذين تم الاتصال بهم _____
ملخص النقاش _____

التوقيع _____ التاريخ _____

التوقيع (مقدم الشكاوى): _____
اسم الشخص الذي قدم الشكاوى _____ (في حال كان مختلف عن مقدم الشكاوى)
المركز أو العلاقة بمقدم الشكاوى _____

المراجعة / الحل

تاريخ جلسة المصالحة _____

هل كان مقدم الشكاوى موجود _____
هل تم التحقق من الشكاوى في الميدان / في الموقع؟ _____
نتائج التحقيق في الميدان: _____
نعم لا
نعم لا

ملخص مناقشة جلسة المصالحة

القضايا _____

هل تم الوصول إلى الاتفاق حول القضايا؟ _____
نعم لا
في حال التوصل إلى الاتفاق، اكتب تفاصيل الاتفاق أدناه:
في حال لم يتم الاتفاق اكتب نقاط الاختلاف أدناه:

التوقيع (الشخص الذي أجرى المصالحة): _____
التوقيع (مقدم الشكاوى) _____

التوقيع: _____
راصد / مراقب محايد

التاريخ:

Annex 2 Environment, Health and Safety (EHS) Clauses for Contractors

Purpose

The purpose of the environment, health and safety (EHS) clauses for contractors is to define minimum standards of construction practice acceptable to UNOPS. The clauses will be included in the bidding documents and contracts.

Contractor Environmental and Social Management Plan

Prior to starting construction, each contractor must prepare and submit a Contractor Environmental and Social Management Plan (CESMP) to the UNOPS supervision engineer for acceptance.

The CESMP will provide a detailed explanation of how the contractor will comply with the project the EHS clauses for contractors and demonstrate that sufficient funds are budgeted for that purpose and sufficient capacity is in place to oversee, monitor and report on CESMP performance.

The CESMP must include specific mitigation measures based on the subproject ESMP, the final design, the proposed work method statements, and the nature of the project site. The CESMP should include management plans that cover the following issues:

Gender based Violence

Contractors must address the risk of gender-based violence, through:

1. Mandatory and repeated training and awareness raising for the workforce about refraining from unacceptable conduct toward local community members, specifically women;
2. Informing workers about national laws that make sexual harassment and gender-based violence a punishable offence which is prosecuted;
3. Introducing a Worker Code of Conduct as part of the employment contract, and including sanctions for non-compliance (e.g., termination)
4. Adopting a policy to cooperate with law enforcement agencies in investigating complaints about gender-based violence.

Child Labor

Contractors must not employ workers below the age of 18.

Labor influx

Where contractors and labor come from outside the local area, contractors will need to maintain labor relation relations with local communities through labor codes of conduct.

Roads

In order to carry out the rehabilitation works, it may be necessary to close or divert certain specified roads, either permanently or temporarily during the construction period. The contractor should arrange diversions for providing alternative route for transport and/or pedestrians.

After breaking up, closing or otherwise interfering with any street or footpath to which the public has access, the Contractor shall make such arrangements as may be reasonably necessary so as to cause as little interference with the traffic in that street or footpath during construction of the rehabilitation works as shall be reasonably practicable.

Wherever the rehabilitation works interfere with existing public or private roads or other ways over which there is a public or private right of way for any traffic, the Contractor shall construct diversion ways wherever possible.

Movement of Trucks and Construction Machinery

The Contractor moving solid or liquid construction materials and waste shall take strict measures to minimize littering of roads by ensuring that vehicles are licensed and loaded in such a manner as to prevent falling off or spilling of construction materials and by sheeting the sides and tops of all vehicles carrying mud, sand, other materials and debris. Construction materials should be brought from registered sources in the area and debris should be transferred to assigned places in the landfill with documented confirmation.

Traffic Safety Measures

The Contractor shall provide, erect and maintain such traffic signs, road markings, barriers and traffic control signals and such other measures as may be necessary for ensuring traffic safety around the rehabilitation site.

The Contractor shall not commence any work that affects the public motor roads and highways until all traffic safety measures necessitated by the work are fully operational.

Access across the Construction Site and to Frontages

In carrying out the rehabilitation works, the Contractor shall take all reasonable precautions to prevent or reduce any disturbance or inconvenience to the owners, tenants or occupiers of the adjacent properties, and to the public generally. The Contractor shall maintain any existing right of way across the whole or part of the rehabilitation site and public and private access to adjoining frontages in a safe condition and to a standard not less than that pertaining at the commencement of the contract. If required, the Contractor shall provide acceptable alternative means of passage or access to the satisfaction of the persons affected.

Noise and Dust Control

The Contractor shall take all practicable measures to minimize nuisance from noise, vibration and dust caused by heavy vehicles and construction machinery. This includes:

- respecting normal working hours in or close to residential areas
- maintaining equipment in a good working order to minimize extraneous noise from mechanical vibration, creaking and squeaking, as well as emissions or fumes from the machinery
- shutting down equipment when it is not directly in use
- using operational noise mufflers
- Provide a water tanker, and spray water when required to minimize the impact of dust
- limiting the speed of vehicles used for construction

Waste Disposal

The Contractor must agree with the municipality about arrangements for construction waste disposal. The municipality shall designate a dumping site or landfill for the disposal of solid waste.

The contractor will take measures to avoid soil and groundwater contamination by liquid waste.

Protection of the Existing Installations

The Contractor shall properly safeguard all buildings, structures, works, services or installations from harm, disturbance or deterioration during the concession period. The Contractor shall take all necessary measures required for the support and protection of all buildings, structures, pipes, cables, sewers and other apparatus during the concession period, and to repair any damage occurs in coordination with Municipality and concerned authorities.

Protection of Trees and Other Vegetation

The Contractor shall avoid loss of trees and damage to other vegetation wherever possible. Adverse effects on green cover within or in the vicinity of the rehabilitation site shall be minimized. The contractor will restore vegetative cover, where feasible.

Physical Cultural Resources

The contractor will train construction crews and supervisors to spot potential archaeological finds. In the event of a potential find, the contractor will inform the implementing partner who will in turn liaise with the archaeological department at the Ministry of Culture, or a local university for quick assessment and action.

Clearance of Rehabilitation Site on Completion

The Contractor shall clear up all working areas both within and outside the rehabilitation site and accesses as work proceeds and when no longer required for the carrying out of the Rehabilitation works. All surplus soil and materials, sheds, offices and temporary fencing shall be removed, post holes filled and the surface of the ground restored as near as practicable to its original condition.

Worker Health and Safety

To avoid work related accidents and injuries, the contractor will:

- Provide occupational health and safety training to all employees involved in works
- Provide protective masks, helmet, overall and safety shoes, safety goggles, as appropriate
- Provide workers in high noise areas with earplugs or earmuffs
- Ensure availability of first aid box
- Provide employees with access to toilets and potable drinking water
- Train workers regarding the handling of hazardous materials
- Store hazardous materials as per the statutory provisions of Manufactures, Storage and Import of Hazardous Chemicals Rules (1989), under the Environment (Protection) Act, 1986.
- Provide fully insulated installation tools, instruments and equipment.
- Provide the necessary PPE and provide appropriate training in use, serviceability and integrity of the necessary PPE and proper use of ladders and scaffolds by trained employees, use of fall prevention devices, including safety belt and lanyard travel limiting devices to prevent access to fall hazard area, or fall protection devices such as full body harnesses used in conjunction with shock absorbing lanyards or self-retracting inertial fall arrest devices attached to fixed anchor point or horizontal life-lines.
- Follow the fall prevention and protection measures by:
 - Installation of guardrails with mid-rails and toe boards at the edge of any fall hazard area.
 - Inclusion of rescue and/or recovery plans, and equipment to respond to workers after an arrested fall and a fall protection plan should be in place which includes the following aspects:
 - Training and use of temporary fall prevention devices, such as rails or other barriers able to support a weight of 200 pounds, when working at heights equal or greater than two meters or at any height if the risk includes falling through an opening in a work surface.
 - Training and use of personal fall arrest systems, such as full body harnesses and energy absorbing lanyards able to support 5000 pounds.
- Follow the slip prevention measures in the same elevation by:
 - Use of slip retardant footwear and locating electrical cords, cables and ropes in common areas and marked corridors to prevent risk of slips and fall associated with uncontrolled use of electrical cords and cables on the ground.
 - Use of control zones and safety monitoring systems to warn workers of their proximity to fall hazard zones, as well as securing, marking, and labeling covers for openings in floors, roofs, or walking surfaces.

Site Construction Safety and Insurance

Further to enforcing the compliance of environmental management, contractors are responsible on providing insurance for construction labors, staff attending to the construction site, citizens for each subproject, the insurance requirements and clauses are stated in the bidding documents complying to the labor law.

Annex 3 Environmental Code of Practice (ECOP) for Batteries Collection, Transport, Recycling and Disposal

Objectives

The ECOP has been developed specifically for equipment financed under the Yemen Emergency Energy Access Project (YEEAP), namely solar PV systems, for critical facilities including schools and health clinics. The key issues associated with the project are the appropriate handling, recycling and disposal of Batteries. The ECOP seeks to set guidelines for contractors on battery management requirements for the provisions of solar PV systems under YEEAP.

Responsibilities of the Contractors

Community and User Awareness

Contractors are required to provide awareness and training to beneficiaries with the aim of improving knowledge of environmental and health issues associated with the entire battery lifecycle including end-of-life management. The awareness materials and training shall provide information on:

- The safe handling of batteries including installation, removal, transport, storage and disposal (more information provided below);
- The environmental and health aspects of poor battery disposal; and
- Focused information on the environmental and health issues associated with high toxicity content of batteries and explanation as to why they must be stored, transported and disposed of in certain ways and therefore why it is in the interests of individuals, the community, the environment (and therefore future generations in communities) that the methods outlined in this ECOP be followed.

Direct Management of Used Batteries by the Solar Systems Suppliers

The contractors shall provide a Battery Management Plan which details arrangements for the collection, transport, storage and disposal of batteries under the warranty and/or O&M provisions as part of the bid submission process. The submission will be evaluated for compliance with the guidelines set out in this ECOP.

UNOPS will be responsible for monitoring and supervising the implementation of the ECOP by the contractors. They will carry out random checks on each contractor to verify compliance with the ECOP and provide status update reports to the World Bank on a frequent basis.

Batteries Collection, Transport, Recycling and Disposal

Within the Battery Management Plan that each contractor will submit as part of their bid, they must outline the arrangements they have made with local contractors and facilities to handle the following aspects of the reverse supply chain:

- After sales service centers for maintenance and reconditioning of batteries,
- Firms or centers that will handle the collection, storage and transportation of used and end-of-life batteries from the facilities in which they were collected to re-exporting centers or to landfills for final disposal.

Firms and centers can be existing or new ones and could be the contractor's own centers or subcontracted through a local partner. Geographic locations of these firms and centers should be in main cities/towns and should be provided by the contractor within the Battery Management Plan. These firms and centers will then be approved by UNOPS.

In all cases these firms and centers should comply with Occupational Health and Safety guidelines such as using personal protective equipment, using proper drums for storing acid, having impermeable grounds in maintenance and collection, adequate ventilation etc. The cost for OHS measures should be incorporated into the bidding documents.

The Battery Management Plan should outline how the contractor will include the end-user in the reverse-supply-chain management through training and setup of adequate procedures to ensure environmental concerns are taken into account from the beginning to the end of the chain.

Guidelines for Safe Handling and Disposal of Batteries

The below clauses will be incorporated into all contracts for the installation of solar PV systems under the Yemen Emergency Electricity Access Project.

Before Working with a Battery

Training in proper handling procedures is very important. Contractors should provide the following key aspects as part of any awareness and training program:

- Consult battery owners' manuals for instructions on battery handling and hazard identification;
- Wear personal protective equipment (PPE) such as chemical splash goggles and a face shield;
- Wear acid-resistant equipment such as gauntlet style gloves, an apron, and boots;
- Do not tuck pant legs into boots because spilled acid can pool in the bottom of your boots and burn your feet;
- Place protective rubber boots on battery cable connections to prevent sparking on impact if a tool does accidentally hit a terminal;
- Ensure that all metal tools (spanners, socket wrench drivers, etc.) that will come in contact with the battery terminals have metal handles taped with electrical tape or are protected by other means to help prevent inadvertent short circuits.
- Clean the battery terminals with a plastic brush because wire brushes could create static and sparks;
- Always remove your watches and jewelry before working on a battery. A short-circuit current can weld a ring or strap to metal and cause severe burns;
- Cover maintenance tools with several layers of electrical tape to avoid sparking.

Occupational and Bystander Health and Safety

The systems must be installed by qualified and experienced trades' people in order to avoid or minimize electrocution and other health and safety issues associated with working with hazardous materials. Unauthorized access to battery areas should be prohibited.

Chemical Hazards Posed by Batteries

Lead Acid: Sulfuric acid (electrolyte) in lead-acid batteries is highly corrosive and acid exposure can lead to skin irritation, eye damage, respiratory irritation, and tooth enamel erosion. Contractors should train beneficiaries to follow the following principles to minimize risk:

- Never lean over a battery while boosting, testing or charging it.
- If acid splashes on your skin or eyes, immediately flood the area with cool running water for at least 15 minutes and seek medical attention immediately.
- Always practice good hygiene and wash your hands after handling a battery and before eating.
- If you handle the lead plates in a battery and do not wash your hands properly, you could be exposed to lead. Signs of lead exposure include mood swings, loss of appetite, abdominal pain, difficulty sleeping, fatigue, headaches and loss of motor coordination.
- The chemical reaction by-products from a battery include oxygen and hydrogen gas. These can be explosive at high levels. Overcharging batteries can also create flammable gases. For this reason, it is very important to store and maintain batteries in a well-ventilated work area away from all ignition sources and incompatible materials. Cigarettes, flames or sparks could cause a battery to explode.
- Before working on a battery, disconnect the battery cables. Be careful with flammable fluids when working on a battery-powered system. The electrical voltage created by batteries can ignite flammable materials and cause severe burns. Workers have been injured and killed when loose or sparking battery connections ignited gasoline and solvent fumes during system maintenance.
- Before making wiring changes to the system, disconnect the battery, either through opening the circuit breaker or over-current device, or by disconnecting the cables. Adding distilled water or cleaning terminals can be done without disconnecting.

Safe Battery Movement

Lifting and moving batteries needs to be undertaken with care so as to avoid personal and environmental harm. Contractors should remind beneficiaries of, at minimum, the following Key principles:

- Use proper lifting techniques to avoid back injuries;
- Battery casings can be brittle and break easily; they should be handled carefully to avoid an acid spill;
- Make sure that a battery is properly secured and upright in the vehicle or equipment;
- If a battery shows signs of damage to the terminals, case or cover, replace it with a new one.

Annex 4 Consultation Questionnaires

استبيان حول تزويد الوحدات الصحية بمنظومات الطاقة الشمسية

الغرض

مرحبًا ، اسمي [سمر محمد خالد ناجي] . وقد تم إختيار هذا المرفق لتزويده بالطاقة الشمسية . ينبغي أن يعالج توفير منظومة الطاقة الشمسية إحتياجات كهربية المرفق وتحسين تقديم الخدمات. كجزء من هذه العملية ، نود أن نطرح عليك بعض الأسئلة :

	20/9/2018	تاريخ المقابلة:
	سمر محمد خالد ناجي	اسم الباحث/الباحث
	مستشفى يهر	اسم المنشأة:
(اختياري)		اسم (أسماء) الشخص الذي تتم مقابلتهم
	ذكر أنثى	نوع المستفيد / المستفيدين
	ضع دائرة حول واحدة مما يلي : أقل من (15) ، (18- 25) ، (45- 26) ، (65- 46) .	الفئة العمرية
	هل تعاني المنشأة من النقص في الكهرباء؟ نعم لا إذا نعم ، إلى أي درجة تعاني المنشأة من النقص في الكهرباء؟	1
	في رأيك ما هي الآثار الايجابية لتوفير منظومة الطاقة الشمسية للمنشأة <ul style="list-style-type: none"> • تنفيذ المنظومة سوف يقلل من الكلفة المادية لتوفير الديزل للمولدات • سوف يمكن من تقديم خدمات صحية أفضل للمجتمع • سيوفر الخدمات الامنة صحيا نتيجة التعقيم المستمر • سيتمكن من استقبال المرضى في جميع الأوقات • سيعمل على تحسين منظومة التبريد للقاحات الأطفال • سيوفر طاقة امنة بينيا وصحيا • سيساهم في تحقيق الاستمرار في العمل للطاقم الطبي. 	2
	في رأيك ، ما هي أكبر عقبة في استخدام المنظومة الشمسية <ul style="list-style-type: none"> • انخفاض قدرة المنظومة في أوقات المساء • ضرورة تقليل استخدام الطاقة لضمان استمراريتها • ضعف قدرة المنظومه في تشغيل أكثر من جهاز في وقت واحد • ضعف شحن البطاريات قد يؤدي الى تأجيل الخدمات الطبية في الفترة المسائية • التخلص من البطاريات بعد إنتهاء صلاحيتها بطريقة غير سليمة بينيا قد يؤدي الى تلوث البيئة • بعد إنتهاء صلاحية البطاريات سيؤدي ذلك الى عبئ مالي إضافي لتوفير بطاريات جديدة • احتمال تلف الالواح بالكسر لأي سبب <p>ملاحظات أخرى:</p>	3
	في رأيك هل ستساهم المنظومة في تحسين الخدمة.	4
	ملاحظات أخرى :	5

مستشفى بحر

استيانة حول ايجابيات وسلبيات الطاقة الشمسية في الوحدات الصحية

الآثار الايجابية

م	الآثار	وافق	لاوافق	لا اعرف
1	تنفيذ المنظومة سوف يقلل من الكلفة المادية (التبزل) على ادارة الوحدة الصحية	✓		
2	تنفيذ المنظومة سوف يمكن من تقديم خدمات صحية افضل للمجتمع	✓		
3	تنفيذ المنظومة سيقدم الخدمات الامة صحيا نتيجة التحقيم المستمر.	✓		
4	تنفيذ المنظومة سيسمح من استقبال المرضى في مختلف الاوقات لتوفر الطاقة.	✓		
5	تنفيذ المنظومة سيسهل على تحسين منظومة التبريد للقاحات الاطفال.	✓		
6	تنفيذ المنظومة سيوفر طاقة امنة بيئيا وصحيا .	✓		
7	تنفيذ المنظومة سوف يساهم في تحقيق الاستمرار في العمل للطواقم الطبي.	✓		

الآثار السلبية

م	الآثار	وافق	لاوافق	لا اعرف
1	انخفاض قدرة الطاقة في اوقات المساء المتأخرة.		✓	
2	ضرورة تقليل استخدام الطاقة لضمان استمراريتها طوال اليوم .	✓		
3	ضخمة قوة الطاقة الشمسية تقلل من الطاقة الكهربائية لتشغيل اكثر من جهاز في وقت واحد .	✓		
4	ضخمة شحن البطارية احيانا قد يؤدي الى تاجيل بعض الاستخدامات الطبية خاصة في الفترة المسائية.	✓		
5	التخلص من البطاريات نتيجة انتهاء صلاحيتها قد يؤدي الى تلوث البيئة (ولكن في حالة التخلص منها بطريقة غير سليمة بيئيا).	✓		
6	احتمال تلف الاطواح بالكسر لاي سبب .	✓		
7	بعد انتهاء صلاحية البطاريات سيؤدي ذلك الى عبء مالي اضافي على ادارة الوحدة الصحية لتوفير بطاريات جديدة.	✓		

الرسم عليه على آتمه عكيس

بجانبه هـ مـ

(٥ - ٥)

4
 مستشفى القافز
 الحد الجديد

استبانة حول إيجابيات وسلبيات الطاقة الشمسية في الوحدات الصحية

الأثر الإيجابية

م	الأثر	وافق	لاوافق	لا اعرف
1	تنفيذ المنظومة سوف يقلل من الكلفة العادية (التبديل) على ادارة الوحدة الصحية	✓		
2	تنفيذ المنظومة سوف يمكن من تقديم خدمات صحية افضل للمجتمع	✓		
3	تنفيذ المنظومة سيقدم الخدمات الامة صحيا نتيجة التعقيم المستمر	✓		
4	تنفيذ المنظومة سيمنح من استقبال المرضى في مختلف الأوقات لتوفر الطاقة	✓		
5	تنفيذ المنظومة سيمنح على تحسين منظومة التبريد للقاعات الأطفال	✓		
6	تنفيذ المنظومة سيوفر طاقة امنة بيئيا وصحيا	✓		
7	تنفيذ المنظومة سوف يساهم في تحقيق الاستمرار في العمل للطواقم الطبي	✓		

الأثر السلبية

م	الأثر	وافق	لاوافق	لا اعرف
1	انخفاض قدرة الطاقة في اوقات المساء المتأخرة		✓	
2	ضرورة تقليل استخدام الطاقة لضمان استمراريتها طوال اليوم		✓	
3	ضعف قوة الطاقة الشمسية أقل من الطاقة الكهربائية لتشغيل أكثر من جهاز في وقت واحد		✓	
4	ضعف شحن البطارية أحيانا قد يؤدي إلى تأجيل بعض الاستخدامات الطبية خاصة في الفترة المسائية		✓	
5	التخلص من البطاريات نتيجة انتهاء صلاحيتها قد يؤدي إلى تلوث البيئة (وتلوث حالة التخلص منها بطريقة غير سليمة بيئيا)		✓	
6	احتمال تلف الأواح بالكمز لأي سبب		✓	
7	بعد انتهاء صلاحية البطاريات سيؤدي ذلك إلى عبء مالي اضافي على ادارة الوحدة الصحية لتوفير بطاريات جديدة		✓	

1/ على حسب الحد المشي / مستشفى القافز
 الحد الجديد

صاحب المستشفى
 محمد العبد

مدرسة علي بن كاسم
صحيحة
4

استبيان حول ايجابيات وسلبيات نظم الطاقة الشمسية في المدارس

الآثار الايجابية

م.	الآثار	وافق	لاوافق	لا اعرف
1	تنفيذ المنظومة سوف يساهم في ضمان استمرارية التعليم بشكل افضل للطلاب والمدرسين	✓		
2	تنفيذ المنظومة سوف يساهم في ارتفاع المستوى التعليمي وبالتالي التحصيل الدراسي للطلاب نتيجة تشغيل المراوح في المناطق الحارة او تشغيل الديومو لتوصيل المياه للحمامات.	✓		
3	تنفيذ المنظومة سوف يوفر بيئة مدرسية عصرية تواكب التكنولوجيا (بتفعيل دور الحاسوب).	✓		
4	تنفيذ المنظومة سوف يوفر طاقة آمنة بنينا وصحيا.	✓		
5	تنفيذ المنظومة سيمثل عامل جذب لاستقطاب الطلاب الجدد وتشجيعهم على التعليم في المنطقة.	✓		
6	تنفيذ المنظومة سوف يوفر الكلفة التي كانت تنفق على الوقود للمولدات وصعوبة ذلك.	✓		
7	تنفيذ المنظومة سوف يساهم في تشغيل الاناثة المدرسية وتوفير الانشطة الالمنهجية للادارة المدرسية والطلاب والمجتمع المحلي كالانشطة الصيفية والثقافية والمجتمعية	✓		

الآثار السلبية

م.	الآثار	وافق	لاوافق	لا اعرف
1	تنفيذ المنظومة قد يتكلف الادارة المدرسية تكلفة صيانة وتغيير البطاريات بعد انتهائها	✓		
2	تنفيذ المنظومة قد يشكل نقطة خلاف مع المدارس القريبة التي لاتملك طاقة شمسية		✓	
3	تنفيذ المنظومة قد يشكل على الادارة عب اضافي كالحراسة وتوفير حيز مكاني.		✓	
4	تنفيذ المنظومة قد يؤدي الى خلافات نتيجة استغلال بعض السكان القريين من المدرسة للطاقة الشمسية من المدرسة.		✓	
5	التخلص من البطاريات بعد انتهائها قد يؤدي الى تلوث البيئة (في حالة التخلص من البطاريات بطور فة غير صحيحة).		✓	
6	احتمال تلف الاواح لاي سبب كالقصر وغيره.			✓
7	تنفيذ المنظومة قد يؤدي الى تعرضها للتلف او السرقة خاصة في الاجارة الصيفية.		✓	

خالد عبد الله العبادي

عنا مجلس
الادارة

مستشفى بجرم

استبانة حول الاجابيات وسلبيات الطاقة الشمسية في الوحدات الصحية

الآثار الايجابية

م	الآثار	وافق	لاوافق	لا اعرف
1	تنفيذ المنظومة سوف يقلل من الكلفة المادية (الديزل) على ادارة الوحدة الصحية	<input checked="" type="checkbox"/>	<input type="checkbox"/>	<input type="checkbox"/>
2	تنفيذ المنظومة سوف يمكن من تقديم خدمات صحية افضل للمجتمع	<input checked="" type="checkbox"/>	<input type="checkbox"/>	<input type="checkbox"/>
3	تنفيذ المنظومة سيقدم الخدمات الامة صحيا نتيجة التعقيم المستمر	<input checked="" type="checkbox"/>	<input type="checkbox"/>	<input type="checkbox"/>
4	تنفيذ المنظومة سيسمح من استقبال المرضى في مختلف الاوقات لتوفر الطاقة	<input checked="" type="checkbox"/>	<input type="checkbox"/>	<input type="checkbox"/>
5	تنفيذ المنظومة يعمل على تحسين منظومة التبريد للقاعات الاطفال	<input checked="" type="checkbox"/>	<input type="checkbox"/>	<input type="checkbox"/>
6	تنفيذ المنظومة سيوفر طاقة امنة بيئيا وصحيا	<input checked="" type="checkbox"/>	<input type="checkbox"/>	<input type="checkbox"/>
7	تنفيذ المنظومة سوف يساهم في تحقيق الاستمرار في العمل للطواقم الطبي	<input checked="" type="checkbox"/>	<input type="checkbox"/>	<input type="checkbox"/>

الآثار السلبية

م	الآثار	وافق	لاوافق	لا اعرف
1	انخفاض قدرة الطاقة في اوقات المساء المتأخرة	<input type="checkbox"/>	<input checked="" type="checkbox"/>	<input type="checkbox"/>
2	ضرورة تقليل استخدام الطاقة لضمان استمراريتها طوال اليوم	<input checked="" type="checkbox"/>	<input type="checkbox"/>	<input type="checkbox"/>
3	ضعف قوة الطاقة الشمسية اقل من الطاقة الكهربائية لتشغيل اكثر من جهاز في وقت واحد	<input checked="" type="checkbox"/>	<input type="checkbox"/>	<input type="checkbox"/>
4	ضعف شحن البطارية احيانا قد يؤدي الى تأجيل بعض الاستخدامات الطبية خاصة في الفترة المسائية	<input checked="" type="checkbox"/>	<input type="checkbox"/>	<input type="checkbox"/>
5	التخلص من البطاريات نتيجة انتهاء صلاحيتها قد يؤدي الى تلوث البيئة (وذلك في حالة التخلص منها بطريقة غير سليمة بيئيا)	<input checked="" type="checkbox"/>	<input type="checkbox"/>	<input type="checkbox"/>
6	احتمال تلف الألواح بالكسر لأي سبب	<input checked="" type="checkbox"/>	<input type="checkbox"/>	<input type="checkbox"/>
7	بعد انتهاء صلاحية البطاريات سيؤدي ذلك الى عبء مالي اضافي على ادارة الوحدة الصحية لتوفير بطاريات جديدة	<input checked="" type="checkbox"/>	<input type="checkbox"/>	<input type="checkbox"/>

د/ محمد بن محمد دحي

أبيب نافع وجراح



مستشفى المغازي 5

استيلاء حولاجيات وسليبات الطاقة الشمسية في الوحدات الصحية

الآثار الايجابية

م	الآثار	وافق	لاوافق	لا اعرف
1	تنفيذ المنظومة سوف يقلل من الكلفة المعايية (الديزل) على ادارة الوحدة الصحية	✓		
2	تنفيذ المنظومة سوف يمكن من تقديم خدمات صحية الجدل للمجتمع .	✓		
3	تنفيذ المنظومة سيقدم الخدمات الأمنة صحيا نتيجة التعقيم المستمر .	✓		
4	تنفيذ المنظومة سيمنح من استقبال المرضى في مختلف الأوقات لتوفر الطاقة .	✓		
5	تنفيذ المنظومة سيحعل على تحسين منظومة التبريد للقاحات الاطفال.	✓		
6	تنفيذ المنظومة سيوفر طاقة امنة بينيا وصحيا .	✓		
7	تنفيذ المنظومة سوف يساهم في تحقيق الاستمرار في العمل للمنظم الطبي.	✓		

الآثار السلبية

م	الآثار	وافق	لاوافق	لا اعرف
1	التخاض كثره الطاقة في اوقات المساء المتأخرة .	✓		
2	ضرورة تقليل استخدام الطاقة لضمان استمراريتها طوال اليوم .	✓		
3	ضعف قوة الطاقة الشمسية اقل من الطاقة الكهربائية لتشغيل اكثر من جهاز في وقت واحد .	✓		
4	ضعف شحن البطارية احيانا قد يؤدي الى تأجيل بعض الاستخدامات الطبية خاصة في الفترة المسائية	✓		
5	التخلص من البطاريات نتيجة انتهاء صلاحيتها قد يؤدي الى تلوث البيئة (وذلك في حالة التخلص منها بطريقة غير سليمة بينيا).	✓		
6	احتمال تلف الاواح بالكسر لأي سبب .	✓		
7	بعد انتهاء صلاحية البطاريات سيؤدي ذلك الى عبء مالي اضافي على ادارة الوحدة الصحية لتوفير بطاريات جديدة.	✓		

علي بن محمد الكوي
مدير مستشفى المغازي
15/11/2018

صتغفر لغير ٧

استبانة حول ايجابيات وسلبيات الطاقة الشمسية في الوحدات الصحية

الآثار الايجابية

م	الآثر	وافق	لاوافق	لا اعرف
1	تنفيذ المنظومة سوف يقلل من الكلفة المادية (الديزل) على ادارة الوحدة الصحية	✓		
2	تنفيذ المنظومة سوف يمكن من تقديم خدمات صحية افضل للمجتمع	✓		
3	تنفيذ المنظومة سيكدم الخدمات الامة صحيا نتيجة التعميم المستمر	✓		
4	تنفيذ المنظومة سيكمن من استقبال المرضى في مختلف الاوقات لتوفر الطاقة	✓		
5	تنفيذ المنظومة سيكمل على تحسين منظومة التبريد للقاعات الاطفال	✓		
6	تنفيذ المنظومة سيوفر طاقة امنة بيئيا وصحيا	✓		
7	تنفيذ المنظومة سوف يساهم في تحقيق الاستمرار في العمل للطواقم الطبي	✓		

الآثار السلبية

م	الآثر	وافق	لاوافق	لا اعرف
1	الخفاض قدرة الطاقة في اوقات المساء المتأخرة	✓		
2	ضرورة تقليل استخدام الطاقة لضمان استمراريتها طوال اليوم	✓		
3	ضعف قوة الطاقة الشمسية اقل من الطاقة الكهربائية لتشغيل اكثر من جهاز في وقت واحد	✓		
4	مستوى شحن البطارية احيانا قد يودي الى تأجيل بعض الاستخدامات الطبية خاصة في الفترة المسائية	✓		
5	التخلص من البطاريات نتيجة انتهاء صلاحيتها قد يودي الى تلوث البيئة (وتلوث حالة التخلص منها بطريقة غير سليمة بيئيا)	✓		
6	احتمال تلف الاواح بالكسر لاي سبب	✓		
7	بعد انتهاء صلاحية البطاريات سيودي ذلك الى عبء مالي اضافي على ادارة الوحدة الصحية لتوفير بطاريات جديدة	✓		

فني مختبرات

ماس علي محمد



مستشفى السلام
٣١ يونيو ٢٠٢١


استبانة حول الاجابيات وسلبيات الطاقة الشمسية في الوحدات الصحية

الاثار الايجابية

م	الاثار	وافق	لاوافق	لا اعرف
1	تنفيذ المنظومة سوف يقلل من الكلفة المادية (التنزيل) على ادارة الوحدة الصحية	✓		
2	تنفيذ المنظومة سوف يمكن من تقديم خدمات صحية افضل للمجتمع	✓		
3	تنفيذ المنظومة سيؤدم الخدمات الامة صحيا نتيجة التعقيم المستمر	✓		
4	تنفيذ المنظومة سيسكن من استقبال المرضى في مختلف الاوقات لتوفر الطاقة	✓		
5	تنفيذ المنظومة سيعمل على تحسين منظومة التبريد للقاحات الاطفال	✓		
6	تنفيذ المنظومة سيوفر طاقة امة بيانيا وصحيا	✓		
7	تنفيذ المنظومة سوف يساهم في تحقيق الاستمرار في العمل للملحم الطبي	✓		

الاثار السلبية

م	الاثار	وافق	لاوافق	لا اعرف
1	انخفاض كفاءة الطاقة في اوقات المساء المتأخرة		✓	
2	ضرورة تقليل استخدام الطاقة لضمان استمراريتها طوال اليوم	✓		
3	ضعف قوة الطاقة الشمسية اقل من الطاقة الكهربائية لتشغيل اكثر من جهاز في وقت واحد			✓
4	ضعف شحن البطارية احيانا قد يؤدي الى تأجيل بعض الاستخدامات الطبية خاصة في الفترة المسائية	✓		
5	التخلص من البطاريات نتيجة انتهاء صلاحيتها قد يؤدي الى تلوث البيئة (وذلك في حالة التخلص منها بطريقة غير سليمة بيانيا)	✓		
6	احتمال تلف الاواح بالكسر لاي سبب	✓		
7	بعد انتهاء صلاحية البطاريات سيؤدي ذلك الى عبء مالي اضافي على ادارة الوحدة الصحية لتوفير بطاريات جديدة	✓		

مدينة أمهر كوري قائد
فتحي حيد


مستشفى القاصي - الحد
بي بي
5

استهتة حول ايجابيات وسلبيات الطاقة الشمسية في الوحدات الصحية .

الآثار الايجابية

م	الآثار	لوافق	لاوافق	لا اعرف
1	تنفيذ المنظومة سوف يقلل من الكلفة المادية (الديزل) على ادارة الوحدة الصحية	/		
2	تنفيذ المنظومة سوف يمكن من تقديم خدمات صحية افضل للمجتمع.	/		
3	تنفيذ المنظومة سيقدم الخدمات الامنة صحيا نتيجة التعقيم المستمر.	/		
4	تنفيذ المنظومة سيمنح من استقبال المرضى في مختلف الاوقات لتوفر الطاقة .	/		
5	تنفيذ المنظومة سيعمل على تحسين منظومة التبريد للقاحات الأطفال.	/		
6	تنفيذ المنظومة سوف توفر طاقة آمنة بيئيا وصحيا .	/		
7	تنفيذ المنظومة سوف يساهم في تحقيق الاستمرار في العمل للطعام الطبي.	/		

الآثار السلبية

م	الآثار	لوافق	لاوافق	لا اعرف
1	انخفاض قدرة الطاقة في اوقات المساء المتأخرة .		/	
2	ضرورة تقليل استخدام الطاقة لضمان استمراريتها طوال اليوم .	/		
3	ضعف قوة الطاقة الشمسية اقل من الطاقة الكهربائية لتشغيل أكثر من جهاز في وقت واحد .	/		
4	ضعف شحن البطارية احيانا قد يؤدي الى تأجيل بعض الاستخدامات الطبية خاصة في الفترة المسائية	/		
5	التخلص من البطاريات نتيجة انتهاء صلاحيتها قد يؤدي الى تلوث البيئة (وتلوث حالة التخلص منها بطريقة غير سليمة بيئيا).	/		
6	احتمال تلف الاواح بكسر لاي سبب .		/	
7	بعد انتهاء صلاحية البطاريات سيؤدي ذلك الى عبء مالي اضافي على ادارة الوحدة الصحية لتوفير بطاريات جديدة.	/		

د/ ناصر سالم الباري / مستشفى القاصي - الحد
مدير المستشفى
بي بي



مستشفى السلام
الإبليس 2

استبقة حول إيجابيات وسلبيات الطاقة الشمسية في الوحدات الصحية

الأثر الإيجابية

م	الأثر	وافق	لاوافق	لا اعرف
1	تنفيذ المنظومة سوف يقلل من الكلفة العادية (التدبير) على إدارة الوحدة الصحية	✓		
2	تنفيذ المنظومة سوف يمكن من تقديم خدمات صحية أفضل للمجتمع	✓		
3	تنفيذ المنظومة سيقدم الخدمات الآمنة صحيا نتيجة التقييم المستمر	✓		
4	تنفيذ المنظومة سيمنح من استقبال المرضى في مختلف الأوقات لتوفر الطاقة	✓		
5	تأثير المنظومة سيعمل على تحسين منظومة التبريد للقاحات الأطفال	✓		
6	تنفيذ المنظومة سوف تخلق أمة بيئية وصحية	✓		
7	تنفيذ المنظومة سوف يساهم في تحقيق الاستمرار في العمل للطواقم الطبي	✓		

الأثر السلبية

م	الأثر	وافق	لاوافق	لا اعرف
1	انخفاض قدرة الطاقة في اوقات المساء المتأخرة		✓	
2	ضرورة تعييل استخدام الطاقة لضمان استمراريتها طوال اليوم	✓		
3	ضغط قوة الطاقة الشمسية أقل من الطاقة الكهربائية لتشغيل أكثر من جهاز في وقت واحد			✓
4	ضعف شحن البطارية أحيانا قد يؤدي الى تأجيل بعض الاستخدامات الطبية خاصة في الفترة المسائية	✓		
5	التخلص من البطاريات نتيجة انتهاء صلاحيتها قد يؤدي الى تلوث البيئة (وذلك في حالة التخلص منها بطريقة غير سليمة بيئيا)	✓		
6	احتمال تلف الألواح بالكمثر لاي سبب		✓	
7	بعد انتهاء صلاحية البطاريات سيؤدي ذلك الى عبء مالي اضافي على إدارة الوحدة الصحية لتوفير بطاريات جديدة	✓		

عادل محمد
مدير مستشفى
عمد

صنعتي بجر 5

استبانة حول إيجابيات وسلبيات الطاقة الشمسية في الوحدات الصحية

الأثر الإيجابية

م	الأثر	وافق	لاوافق	لا اعرف
1	تنفيذ المنظومة سوف يقلل من الكلفة المالية (الديزل) على ادارة الوحدة الصحية	✓		
2	تنفيذ المنظومة سوف يمكن من تقديم خدمات صحية افضل للمجتمع .	✓		
3	تنفيذ المنظومة سيقدم الخدمات الأمنة صحيا نتيجة التحقيم المستمر .	✓		
4	تنفيذ المنظومة سيسكن من استقبال المرضى في مختلف الأوقات لتوفر الطاقة .	✓		
5	تنفيذ المنظومة سيعمل على تحسين منظومة التبريد للتقانات الأملال .	✓		
6	تنفيذ المنظومة سيوفر طاقة أمنة بيئيا وصحيا .	✓		
7	تنفيذ المنظومة سوف يساهم في تحقيق الأستمرار في العمل للأطام الطبي .	✓		

الأثر السلبية

م	الأثر	وافق	لاوافق	لا اعرف
1	انخفاض قدرة الطاقة في اوقات المساء المتأخرة .		✓	
2	ضرورة تقليل استخدام الطاقة لضمان استمراريتها طوال اليوم .	✓		
3	ضعف قوة الطاقة الشمسية اقل من الطاقة الكهربائية لتشغيل أكثر من جهاز في وقت واحد .	✓		
4	ضعف شحن البطارية احيانا قد يؤدي الى تأجيل بعض الاستخدامات الطبية خاصة في الفترة المسائية	✓		
5	التخلص من البطاريات نتيجة انتهاء صلاحيتها قد يؤدي الى تلوث البيئة (وذلك في حالة التخلص منها بطريقة غير سليمة بيئيا).	✓		
6	احتمال تلف الألواح بكسر لأي سبب .	✓		
7	بعد انتهاء صلاحية البطاريات سيؤدي ذلك الى عبء مالي اضافي على ادارة الوحدة الصحية لتوفير بطاريات جديدة.	✓		

أتم بحمد الله

مواظفين



1
 مدرسة خديجة
 الحد
 بنت حويليد للمباني التعليمية

استبيان حول ايجابيات وسلبيات نظم الطاقة الشمسية في المدارس

الآثار الايجابية

م	الآثار	وافق	لاوافق	لا اعرف
١	تنفيذ المنظومة سوف يساهم في ضمان استمرارية التعليم بشكل افضل للطلاب والمدرسين	✓		
٢	تنفيذ المنظومة سوف يساهم في ارتفاع المستوى التعليمي وبالتالي التحصيل الدراسي للطلاب نتيجة تشغيل المراوح في المناطق الحارة او تشغيل الشبمو لتوصيل المياه للحماسات .	✓		
٣	تنفيذ المنظومة سوف يوفر بيئة مدرسية عصرية تواكب التكنولوجيا (بتفعيل دور الحاسوب) .	✓		
٤	تنفيذ المنظومة سوف يوفر طاقة آمنة بيئيا وصحيا .	✓		
٥	تنفيذ المنظومة سيمثل عامل جذب لاستقطاب الطلاب الجدد وتشجيعهم على التعليم في المنطقة.	✓		
٦	تنفيذ المنظومة سوف يوفر الكلفة التي كانت تنفق على الوقود للمولدات وصعوبة ذلك.	✓		
٧	تنفيذ المنظومة سوف يساهم في تشغيل الاناعة المدرسية وتوفير الأنشطة الالمنهجية للإدارة المدرسية والطلاب والمجتمع المحلي كالاتشطة الصيفية والثقافية والمجتمعية	✓		

الآثار السلبية

م	الآثار	وافق	لاوافق	لا اعرف
١	تنفيذ المنظومة قد يكلف الإدارة المدرسية تكلفة صيانة وتغيير البطاريات بعد انتهائها	✓		
٢	تنفيذ المنظومة قد يشكل نقطة خلاف مع المدارس القريبة التي لاتملك طاقة شمسية.	✓		
٣	تنفيذ المنظومة قد يشكل على الإدارة عب اضافي كالحراسة وتوفير حيز مكاني.	✓		
٤	تنفيذ المنظومة قد يؤدي الى خلافات نتيجة استغلال بعض السكان القريبين من المدرسة للطاقة الشمسية من المدرسة.	✓		
٥	التخلص من البطاريات بعد انتهائها قد يؤدي الى تلوث البيئة (في حالة التخلص من البطاريات بطرق فة غير صحيحة).	✓		
٦	احتمال تلف الألواح لأي سبب كالكمس وغيره.	✓		
٧	تنفيذ المنظومة قد يؤدي الى تعرضها للتلف او السرقة خاصة في الاجزاء العسيفية.	✓		

الاسم :- عبد الحكيم صالح محمد علي

المهنة :- طالب ثانوي

الموقع :- 

صحة في السلام
الربيع 2018

استيانة حول ايجابيات وسلبيات الطاقة الشمسية في الوحدات الصحية

الآثار الايجابية

م	الآثار	وافق	لاوافق	لا اعرف
1	تنفيذ المنظومة سوف يقلل من الكلفة المادية (البزل) على ادارة الوحدة الصحية	✓		
2	تنفيذ المنظومة سوف يمكن من تقديم خدمات صحية افضل للمجتمع.	✓		
3	تنفيذ المنظومة سيقدم الخدمات الآمنة صحيا نتيجة التعقيم المستمر.	✓		
4	تنفيذ المنظومة سيمكن من استقبال المرضى في مختلف الاوقات لتوفر الطاقة.	✓		
5	تنفيذ المنظومة سيعمل على تحسين منظومة التبريد للقاعات الاطفال.	✓		
6	تنفيذ المنظومة سيوفر طاقة آمنة بيئيا وصحيا.	✓		
7	تنفيذ المنظومة سوف يساهم في تحقيق الاستمرار في العمل للطعم الطبي.	✓		

الآثار السلبية

م	الآثار	وافق	لاوافق	لا اعرف
1	انخفاض قدرة الطاقة في اوقات المساء المتأخرة.	✓		
2	ضرورة تقليل استخدام الطاقة لضمان استمراريتها طوال اليوم.	✓		
3	ضعف قوة الطاقة الشمسية نقل من الطاقة الكهربائية لتشغيل اكثر من جهاز في وقت واحد.			✓
4	ضعف شحن البطارية احيانا قد يؤدي الى تأجيل بعض الاستخدامات الطبية خاصة في الفترة المسائية	✓		
5	التخلص من البطاريات نتيجة انتهاء صلاحيتها قد يؤدي الى تلوث البيئة (والتكفي حالة التخلص منها بطريقة غير سليمة بيئيا).	✓		
6	احتمال تلف الأنواع بالكسر لأي سبب.	✓		
7	بعد انتهاء صلاحية البطاريات سيؤدي ذلك الى عبء مالي اضافي على ادارة الوحدة الصحية لتوفير بطاريات جديدة.	✓		

كاتبه عبد ماريه علي

قسم التفتيش الطبي

20
9
2018
Chabot

استبانة حول إيجابيات وسلبيات الطاقة الشمسية في الوحدات الصحية

مستشفى
المعالي

الآثار الإيجابية

م	الآثار	لوافق	لاوافق	لا اعرف
1	تنفيذ المنظومة سوف يقلل من الكلفة المادية (الديزل) على ادارة الوحدة الصحية	✓		
2	تنفيذ المنظومة سوف يمكن من تقديم خدمات صحية افضل للمجتمع.	✓		
3	تنفيذ المنظومة سيقدم الخدمات الامة سعيا نتيجة التحميم المستمر.	✓		
4	تنفيذ المنظومة سيمكن من استقبال المرضى في مختلف الاوقات لتوفر الطاقة.	✓		
5	تنفيذ المنظومة سيجعل على تحسين منظومة التبريد للقاحات الأطفال.	✓		
6	تنفيذ المنظومة سيوفر طاقة آمنة بيئيا وصحيا.	✓		
7	تنفيذ المنظومة سوف يساهم في تحقيق الاستمرار في العمل للطاقم الطبي.	✓		

الآثار السلبية

م	الآثار	لوافق	لاوافق	لا اعرف
1	انخفاض قدرة الطاقة في اوقات المساء المتأخرة.	✓		
2	ضرورة تقليل استخدام الطاقة لضمان استمراريتها طوال اليوم.	✓		
3	ضعف قوة الطاقة الشمسية اقل من الطاقة الكهربائية لتشغيل أكثر من جهاز في وقت واحد.	✓		
4	ضعف شحن البطارية احيانا قد يؤدي الى تأجيل بعض الاستخدامات الطبية خاصة في الفترة المسائية.	✓		
5	التخلص من البطاريات نتيجة انتهاء صلاحيتها قد يؤدي الى تلوث البيئة (والتلوث حالة التخلص منها بطريقة غير سليمة بيئيا).	✓		
6	احتمال تلف الألواح بالكسر لاي سبب.	✓		
7	بعد انتهاء صلاحية البطاريات سيؤدي ذلك الى عبء مالي اضافي على ادارة الوحدة الصحية لتوفير بطاريات جديدة.	✓		

محمد زين ثابت الربيعي

مواظبة

18
9

مستشفى السلام
اللاجوس 5

استبانة حول الاجابيات وسلبيات الطاقة الشمسية في الوحدات الصحية

الاتر الايجابية

م	الاتر	لوافق	لاوافق	لا اعرف
1	تنفيذ المنظومة سوف يقلل من الكلفة المادية (الديزل) على ادارة الوحدة الصحية.	✓		
2	تنفيذ المنظومة سوف يمكن من تقديم خدمات صحية افضل للمجتمع.	✓		
3	تنفيذ المنظومة سيوفر الخدمات الآمنة صحيا نتيجة التقييم المستمر.	✓		
4	تنفيذ المنظومة سيسمح من استقبال المرضى في مختلف الاوقات لتوفر الطاقة.	✓		
5	تنفيذ المنظومة سيسمح على تحسين منظومة التبريد للقاحات الأطفال.	✓		
6	تنفيذ المنظومة سيوفر طاقة آمنة بيئيا وصحيا.	✓		
7	تنفيذ المنظومة سوف يساهم في تحقيق الاستقرار في العمل للطواقم الطبي.	✓		

الاتر السلبية

م	الاتر	لوافق	لاوافق	لا اعرف
1	انخفاض قدرة الطاقة في اوقات المساء المتأخرة.		✓	
2	ضرورة تقليل استخدام الطاقة لضمان استمراريتها طوال اليوم.	✓		
3	ضعف قوة الطاقة الشمسية اقل من الطاقة الكهربائية لتشغيل اكثر من جهاز في وقت واحد.		✓	
4	ضعف شحن البطارية احيانا قد يؤدي الى تأجيل بعض الاستخدامات الطبية خاصة في الفترة المسائية.		✓	
5	التخلص من البطاريات نتيجة انتهاء صلاحيتها قد يؤدي الى تلوث البيئة (وذلك في حالة التخلص منها بطريقة غير سليمة بيئيا).		✓	
6	احتمال تلف الألواح بالكسر لأي سبب.		✓	
7	بعد انتهاء صلاحية البطاريات سيؤدي ذلك الى عبء مالي اضافي على ادارة الوحدة الصحية لتوفير بطاريات جديدة.	✓		

أبو رابح السامح

احمد صرخة
مستشفى السلام

دراسة خريجة حيا

استبيان حول إيجابيات وسلبيات نظم الطاقة الشمسية في المدارس

الأثر الإيجابية

م	الأثر	وافق	لاوافق	لا اعرف
١	تنفيذ المنظومة سوف يساهم في ضمان استمرارية التعليم بشكل أفضل للطلاب والمدرسين	✓		
٢	تنفيذ المنظومة سوف يساهم في ارتفاع المستوى التعليمي وبالتالي التحصيل الدراسي للطلاب نتيجة تشغيل المراوح في المناطق الحارة أو تشغيل الديمنو لتوصيل المياه للمسابات	✓		
٣	تنفيذ المنظومة سوف يوفر بيئة مدرسية عصرية تواكب التكنولوجيا (بتفعيل دور الحاسوب)	✓		
٤	تنفيذ المنظومة سوف يوفر طاقة آمنة بيئيا وصحيا	✓		
٥	تنفيذ المنظومة سيمثل عامل جذب لاستقطاب الطلاب الجدد وتشجيعهم على التعليم في المنطقة	✓		
٦	تنفيذ المنظومة سوف يوفر الكلفة التي كانت تنفق على الوقود للموادات وصعوبة ذلك	✓		
٧	تنفيذ المنظومة سوف يساهم في تشغيل الاناعة المدرسية وتوفير الأنشطة اللاصفية للإدارة المدرسية والطلاب والمجتمع المحلي كالأنشطة الصيفية والثقافية والمجتمعية	✓		

الأثر السلبية

م	الأثر	وافق	لاوافق	لا اعرف
١	تنفيذ المنظومة قد يكلف الإدارة المدرسية تكلفة صيانة وتغيير البطاريات بعد انتهائها	✓		
٢	تنفيذ المنظومة قد يشكل نقطة خلاف مع المدارس القريبة التي لا تملك طاقة شمسية	✓		
٣	تنفيذ المنظومة قد يشكل على الإدارة عب اضافي كالحراسة وتوفير خبز مكاني	✓		
٤	تنفيذ المنظومة قد يؤدي الى خلافات نتيجة استغلال بعض السكان القريبين من المدرسة للطاقة الشمسية من المدرسة	✓		
٥	التخلص من البطاريات بعد انتهائها قد يؤدي الى تلوث البيئة (في حالة التخلص من البطاريات بطريقة غير صحيحة)	✓		
٦	احتمال تلف الألواح لأي سبب كالكسر وغيره	✓		
٧	تنفيذ المنظومة قد يؤدي الى تعريضها للتلف أو السرقة خاصة في الاجازة الصيفية	✓		

الاسم اصبح محمد علي الفرائدي
 المهنة / مدرس
 للتعليم الاصيل والمساواة
 الفقيه / خريجة

مستشفى بلغاري

استبانة حول ايجابيات وسلبيات الطاقة الشمسية في الوحدات الصحية

الآثار الايجابية

م	الآثار	وافق	لاوافق	لا اعرف
1	تنفيذ المنظومة سوف يقلل من الكلفة المائية (الذيول) على ادارة الوحدة الصحية	✓		
2	تنفيذ المنظومة سوف يمكن من تقديم خدمات صحية افضل للمجتمع .	✓		
3	تنفيذ المنظومة سيقدم الخدمات الامة صحيا نتيجة التعقيم المستمر.	✓		
4	تنفيذ المنظومة سيسكن من استقبال المرضى في مختلف الاوقات لتوفر الطاقة .	✓		
5	تنفيذ المنظومة سيسهل على تحسين منظومة التبريد للقاحات الاطفال.	✓		
6	تنفيذ المنظومة سيوفر طاقة امنة بيئيا وصحيا .	✓		
7	تنفيذ المنظومة سوف يساهم في تحقيق الاستمرار في العمل للطواقم الطبي.	✓		

الآثار السلبية

م	الآثار	وافق	لاوافق	لا اعرف
1	انخفاض قدرة الطاقة في اوقات السماء المتأخرة .	✓		
2	ضرورة تقليل استخدام الطاقة لضمان استمراريتها طوال اليوم .	✓		
3	ضعف قوة الطاقة الشمسية اقل من الطاقة الكهربائية لتشغيل اكثر من جهاز في وقت واحد .	✓		
4	ضعف شحن البطارية احيانا قد يؤدي الى تأجيل بعض الاستخدامات الطبية خاصة في الفترة المسائية	✓		
5	التخلص من البطاريات نتيجة انتهاء صلاحيتها قد يؤدي الى تلوث البيئة (ولكنه حالة التخلص منها بطريقة غير سليمة بيئيا).	✓		
6	احتمال تلف الأتواح بالكسر لأي سبب .	✓		
7	بعد انتهاء صلاحية البطاريات سيؤدي ذلك الى عبء مالي اضافي على ادارة الوحدة الصحية لتوفير بطاريات جديدة.	✓		

مستشفى بلغاري

غني مختبر 2

أحمد

حسن مفلح 5

استبانة حول الاجابيات وسلبيات الطاقة الشمسية في الوحدات الصحية

الآثار الايجابية

م	الآثار	وافق	لاوافق	لا اعرف
1	تنفيذ المنظومة سوف يقلل من الكلفة المادية (التبزل) على ادارة الوحدة الصحية.	✓		
2	تنفيذ المنظومة سوف يمكن من تقديم خدمات صحية افضل للمجتمع.	✓		
3	تنفيذ المنظومة سيوفر الخدمات الآمنة صحيا نتيجة التعقيم المستمر.	✓		
4	تنفيذ المنظومة سيمنح من استقبال المرضى في مختلف الاوقات لتوفر الطاقة.	✓		
5	تنفيذ المنظومة يعمل على تحسين منظومة التبريد للقاحات الاطفال.	✓		
6	تنفيذ المنظومة سوف توفر طاقة آمنة بيئيا وصحيا.	✓		
7	تنفيذ المنظومة سوف يساهم في تحقيق الاستمرار في العمل للطواقم الطبي.	✓		

الآثار السلبية

م	الآثار	وافق	لاوافق	لا اعرف
1	انخفاض قدرة الطاقة في اوقات المساء المتأخرة.	✓		
2	ضرورة تقليل استخدام الطاقة لضمان استمراريتها طوال اليوم.	✓		
3	ضعف قوة الطاقة الشمسية اقل من الطاقة الكهربائية لتشغيل اكثر من جهاز في وقت واحد.	✓		
4	ضعف شحن البطارية احيانا قد يؤدي الى تأجيل بعض الاستخدامات الطبية خاصة في الفترة المسائية.	✓		
5	التخلص من البطاريات نتيجة انتهاء صلاحيتها قد يؤدي الى تلوث البيئة (والتلوث حالة التخلص منها بطريقة غير سليمة بيئيا).	✓		
6	احتمال تلف الألواح بالكسر لأي سبب.	✓		
7	بعد انتهاء صلاحية البطاريات سيؤدي ذلك الى عبء مالي اضافي على ادارة الوحدة الصحية لتوفير بطاريات جديدة.	✓		

يجب عبدالله عبر الله طبيب عام



2
مستشفى طرابلس



استبانة حول إيجابيات وسلبيات الطاقة الشمسية في الوحدات الصحية

الأثر الإيجابية

م	الأثر	وافق	لاوافق	لا اعرف
1	تنفيذ المنظومة سوف يقلل من الكلفة المادية (التبزل) على ادارة الوحدة الصحية	✓		
2	تنفيذ المنظومة سوف يمكن من تقديم خدمات صحية افضل للمجتمع .	✓		
3	تنفيذ المنظومة سيقدم الخدمات الامة صحيا نتيجة التعقيم المستمر .	✓		
4	تنفيذ المنظومة سيمنح من استقبال المرضى في مختلف الاوقات لتوفر الطاقة .	✓		
5	تنفيذ المنظومة سيعمل على تحسين منظومة التبريد للقاعات الأطفال .	✓		
6	تنفيذ المنظومة سوف توفر طاقة امة بيئيا وصحيا .	✓		
7	تنفيذ المنظومة سوف يساهم في تحقيق الاستمرار في العمل للطواقم الطبي .	✓		

الأثر السلبية

م	الأثر	وافق	لاوافق	لا اعرف
1	انخفاض قدرة الطاقة في اوقات المساء المتأخرة .	✓		
2	ضرورة تقليل استخدام الطاقة لضمان استمراريتها طوال اليوم .	✓		
3	ضعف قوة الطاقة الشمسية اقل من الطاقة الكهربائية لتشغيل اكثر من جهاز في وقت واحد .		✓	
4	ضعف شحن البطارية احيانا قد يؤدي الى تأجيل بعض الاستخدامات الطبية خاصة في الفترة المسائية	✓		
5	التخلص من البطاريات نتيجة انتهاء صلاحيتها قد يؤدي الى تلوث البيئة (وذلك في حالة التخلص منها بطريقة غير سليمة بيئيا).	✓		
6	احتمال تلف الألواح بالكمز لأي سبب .		✓	
7	بعد انتهاء صلاحية البطاريات سيؤدي ذلك الى عبء مالي اضافي على ادارة الوحدة الصحية لتوفير بطاريات جديدة.	✓		

الاسم : 
 اسم : 
 المهنة : طبيب

3 مستنصر إيجر

استبانة حول إيجابيات وسلبيات الطاقة الشمسية في الوحدات الصحية

الأثر الإيجابية

م	الأثر	وافق	لاوافق	لا اعرف
1	تنفيذ المنظومة سوف يقلل من الكلفة المادية (البازل) على ادارة الوحدة الصحية	✓		
2	تنفيذ المنظومة سوف يمكن من تقديم خدمات صحية افضل للمجتمع .	✓		
3	تنفيذ المنظومة سيقدم الخدمات الأمانة صحيا نتيجة التعقيم المستمر .	✓		
4	تنفيذ المنظومة سيسمح من استقبال المرضى في مختلف الأوقات لتوفر الطاقة .	✓		
5	تنفيذ المنظومة سيعمل على تحسين منظومة التبريد للقاعات الاطفال .	✓		
6	تنفيذ المنظومة سيوفر طاقة أمانة بيئيا وصحيا .	✓		
7	تنفيذ المنظومة سوف يساهم في تحقيق الاستمرار في العمل للطعام الطبي .	✓		

الأثر السلبية

م	الأثر	وافق	لاوافق	لا اعرف
1	انخفاض قدرة الطاقة في اوقات السماء المأخوذة .	✓		
2	ضرورة تقليل استخدام الطاقة لضمان استمراريتها طوال اليوم .	✓		
3	ضعف قوة الطاقة الشمسية اقل من الطاقة الكهربائية لتشغيل اكثر من جهاز في وقت واحد .	✓		
4	ضعف شحن البطارية احيانا قد يؤدي الى تأجيل بعض الاستخدامات الطبية خاصة في الفترة المسائية	✓		
5	التخلص من البطاريات نتيجة انتهاء صلاحيتها قد يؤدي الى تلوث البيئة (وذلك في حالة التخلص منها بطريقة غير سليمة بيئيا).	✓		
6	احتمال تلف الأنواع بالكسر لأي سبب .		✓	
7	بعد انتهاء صلاحية البطاريات سيؤدي ذلك الى عبء مالي اضافي على ادارة الوحدة الصحية لتوفير بطاريات جديدة .		✓	

محمد بن عبد الله
مستنصر إيجر

1 مستشفى المفاتيح

استبانة حول الاجابيات وسلبيات الطاقة الشمسية في الوحدات الصحية


الاتر الاجابية

م	الاتر	وافق	لاوافق	لا اعرف
1	تنفيذ المنظومة سوف يقلل من الكلفة المادية (الديزل) على ادارة الوحدة الصحية	✓		
2	تنفيذ المنظومة سوف يمكن من تقديم خدمات صحية افضل للمجتمع	✓		
3	تنفيذ المنظومة سيقدم الخدمات الامنة صحيا نتيجة التقييم المستمر	✓		
4	تنفيذ المنظومة سيمكن من استقبال المرضى في مختلف الاوقات لتوفر الطاقة	✓		
5	تنفيذ المنظومة سيعمل على تحسين منظومة التبريد للقاحات الاطفال	✓		
6	تنفيذ المنظومة سيوفر طاقة امنة بيئيا وصحيا	✓		
7	تأخر المنظومة سوف يساهم في تحقيق الاستمرار في العمل للطواقم الطبي	✓		

الاتر السلبية

م	الاتر	وافق	لاوافق	لا اعرف
1	انخفاض قدرة الملاقة في اوقات المساء المتأخرة	✓		
2	ضرورة تقليل استخدام الطاقة لضمان استمراريتها طوال اليوم	✓		
3	ضعف قوة الطاقة الشمسية اقل من الطاقة الكهربائية لتشغيل اكثر من جهاز في وقت واحد			✓
4	ضعف شحن البطارية احيانا قد يؤدي الى تأجيل بعض الاستخدامات الطبية خاصة في الفترة المسائية	✓		
5	التخلص من البطاريات نتيجة انتهاء صلاحيتها قد يؤدي الى تلوث البيئة (وذلك في حالة التخلص منها بطريقة غير سليمة بيئيا)	✓		
6	احتمال تلف الألواح بالكسر لأي سبب		✓	
7	بعد انتهاء صلاحية البطاريات سيؤدي ذلك الى عبء مالي اضافي على ادارة الوحدة الصحية لتوفير بطاريات جديدة	✓		

الدكتور: فضل محمد



الهئية: غير معتمد

مدرسة علي بن ابي طالب
الاصحري

استبيان حول اجابيات وسلبيات نظم الطاقة الشمسية في المدارس

الآثار الايجابية

م	الآثار	وافق	لاوافق	لا اعرف
١	تنفيذ المنظومة سوف يساهم في ضمان استمرارية التعليم بشكل افضل للطلاب والمدرسين	✓		
٢	تنفيذ المنظومة سوف يساهم في ارتفاع المستوى التعليمي وبالتالي التحصيل الدراسي للطلاب نتيجة تشغيل المراوح في المناطق الحارة او تشغيل الدبلمو لتوصيل المياه للحميمات	✓		
٣	تنفيذ المنظومة سوف يوفر بيئة مدرسية عصرية تواكب التكنولوجيا (بتفعيل دور الحاسوب)	✓		
٤	تنفيذ المنظومة سوف يوفر طاقة آمنة بيئيا وصحيا	✓		
٥	تنفيذ المنظومة يمثل عامل جذب لاستقطاب الطلاب الجدد وتشجيعهم على التعليم في المنطقة	✓		
٦	تنفيذ المنظومة سوف يوفر الكلفة التي كانت تنفق على الوقود للمواد وصعوبة ذلك	✓		
٧	تنفيذ المنظومة سوف يساهم في تشغيل الاداعة المدرسية وتوفير الانشطة اللامنهجية لادارة المدرس ة والطلاب والمنجتم المحلي كالانشطة الصيفية والثقافية والمجتمعية	✓		

الآثار السلبية

م	الآثار	وافق	لاوافق	لا اعرف
١	تنفيذ المنظومة قد يكلف الادارة المدرسية تكلفة صيانة وتغيير البطاريات بعد انتهائها	✓		
٢	تنفيذ المنظومة قد يشكل عبءا على المدارس القريبة التي لا تملك طاقة شمسية	✓		
٣	تنفيذ المنظومة قد يشكل عبءا على الادارة عبر اصنافي كالحراسة وتوفير حيز مكثي	✓		
٤	تنفيذ المنظومة قد يؤدي الى خالفات نتيجة استغلال بعض السكان القريبين من المدرسة للطاقة الشمسية من المدرسة	✓		
٥	التخلص من البطاريات بعد انتهائها قد يؤدي الى تلوث البيئة (في حالة التخلص من البطاريات بطريق غير صحيحة)	✓		
٦	احتمال تلف الاقواح لأي سبب كالكسر وغيره	✓		
٧	تنفيذ المنظومة قد يؤدي الى تعرضها للتلوث او السرقة خاصة في الاجازة الصيفية	✓		

صالح علي
صالح علي

2 صدرمة خديجة الحد بتحريم بلد لبنان لصفه

استبيان حول ايجابيات وسلبيات نظم الطاقة الشمسية في المدارس

الآثار الايجابية

م	الآثار	وافق	لاوافق	لا اعرف
1	تنفيذ المنظومة سوف يساهم في ضمان استمرارية التعليم بشكل افضل للطلاب والمدرسين	✓		
2	تنفيذ المنظومة سوف يساهم في ارتفاع المستوى التعليمي وبالتالي التحصيل الدراسي للطلاب نتيجة تشغيل المراوح في المناطق الحارة او تشغيل التبريد لتوصيل المياه للحمامات	✓		
3	تنفيذ المنظومة سوف يوفر بيئة مترسبة عصرية تواكب التكنولوجيا (بتفعيل دور الحاسوب) .	✓		
4	تنفيذ المنظومة سوف يوفر طاقة آمنة بيئيا وصحيا .	✓		
5	تنفيذ المنظومة سيعمل عامل جذب لاستقطاب الطلاب الجدد وتشجيعهم على التعليم في المنطقة.	✓		
6	تنفيذ المنظومة سوف يوفر الكلفة التي كانت تتفق على اللجوء للمواد وصعوبة ذلك.	✓		
7	تنفيذ المنظومة سوف يساهم في تشغيل الاذاعة المدرسية وتوفر الانشطة اللاصفية للإدارة المدرسية والطلاب والمجتمع المحلي كالاتشطة السببية والثقافية والاجتماعية	✓		

الآثار السلبية

م	الآثار	وافق	لاوافق	لا اعرف
1	تنفيذ المنظومة قد يكلف الإدارة المدرسية تكلفة صيانة وتغيير البطاريات بعد انتهائها	✓		
2	تنفيذ المنظومة قد يشكل نقطة خلاف مع المدارس القريبة التي لا تملك طاقة شمسية.	✓		
3	تنفيذ المنظومة قد يشكل على الإدارة عبء اضافي كالحراسة وتوفير حيز مكثي.	✓		
4	تنفيذ المنظومة قد يؤدي الى خلافات نتيجة استغلال بعض السكان القريبين من المدرسة للطاقة الشمسية من المدرسة.	✓		
5	التخلص من البطاريات بعد انتهائها قد يؤدي الى تلوث البيئة (في حالة التخلص من البطاريات بطريقة غير صحيحة).	✓		
6	احتمال تلف الاطوار لأي سبب كالكسر وغيره.	✓		
7	تنفيذ المنظومة قد يؤدي الى تعرضها للتلف او السرقة خاصة في الاجزاء السببية.	✓		

عبد القادر محمد العزيز مزراع - مهندس واخصائي تقني (م.د. اولياء الشهور)

2018
09
21

مدرسة علي بن علي
المستبر الحبيبي
5

استبيان حول إيجابيات وسلبيات نظم الطاقة الشمسية في المدارس

الأثر الإيجابية

م	الأثر	وافق	لاوافق	لا اعرف
1	تنفيذ المنظومة سوف يساهم في ضمان استمرارية التعليم بشكل أفضل للطلاب والمدرسين	✓		
2	تنفيذ المنظومة سوف يساهم في ارتفاع المستوى التعليمي وبالتالي التحصيل الدراسي للطلاب نتيجة تشغيل المزارع في المناطق الحارة أو تشغيل التينمو لتوصيل المياه للحمات	✓		
3	تنفيذ المنظومة سوف يوفر بيئة مدرسية عصرية تواكب التكنولوجيا (بتفعيل دور الحاسوب)	✓		
4	تنفيذ المنظومة سوف يوفر طاقة آمنة بيئياً وصحياً	✓		
5	تنفيذ المنظومة سيمثل عامل جذب لاستقطاب الطلاب الجدد وتشجيعهم على التعلم في المنطقة	✓		
6	تنفيذ المنظومة سوف يوفر الكلفة التي كانت تنفق على الوفود للمواد وصعوبة ذلك	✓		
7	تنفيذ المنظومة سوف يساهم في تشغيل الأنواع المدرسية وتوفير الأنشطة اللائحة للإدارة المدرسية والطلاب والمجتمع المحلي كالأنشطة الصيفية والثقافية والاجتماعية	✓		

الأثر السلبية

م	الأثر	وافق	لاوافق	لا اعرف
1	تنفيذ المنظومة قد يكلف الإدارة المدرسية تكلفة صيانة وتغيير البطاريات بعد انتهائها	✓		
2	تنفيذ المنظومة قد يشكل نقطة خلاف مع المدارس القريبة التي لا تملك طاقة شمسية		✓	
3	تنفيذ المنظومة قد يشكل على الإدارة عبأ إضافي كالحراسة وتوفير حيز مكاني		✓	
4	تنفيذ المنظومة قد يؤدي الي خلافات نتيجة استغلال بعض السكان القريين من المدرسة للطاقة الشمسية من المدرسة		✓	
5	التخلص من البطاريات بعد انتهائها قد يؤدي الي تلوث البيئة (في حالة التخلص من البطاريات بطريقة غير صحيحة)		✓	
6	احتمال تلف الأواح لأي سبب كالكمثر وغيره			✓
7	تنفيذ المنظومة قد يؤدي الي تعرضها للتلغ أو السرقة خاصة في الاجازة الصيفية		✓	

محمد عبد علي الدوري
مجلس الابار

صحة مستشفى إيجر 2

استيلاء حول إيجابيات وسلبيات الطاقة الشمسية في الوحدات الصحية

الأثر الإيجابية

م	الأثر	وافق	لاوافق	لا اعرف
1	تنفيذ المنظومة سوف يقلل من الكلفة المادية (الذيول) على ادارة الوحدة الصحية	✓		
2	تنفيذ المنظومة سوف يمكن من تقديم خدمات صحية افضل للمجتمع .	✓		
3	تنفيذ المنظومة سيقدم الخدمات الامة صحيا نتيجة التحسين المستمر .	✓		
4	تنفيذ المنظومة سيسكن من استقبال المرضى في مختلف الاوقات لتوفر الطاقة .	✓		
5	تأثير المنظومة يعمل على تحسين منظومة التبريد للقاعات الاطفال .	✓		
6	تنفيذ المنظومة سيوفر طاقة امة بيئيا وصحيا .	✓		
7	تنفيذ المنظومة سوف يساهم في تحقيق الاستمرار في العمل للطواقم الطبي .	✓		

الأثر السلبية

م	الأثر	وافق	لاوافق	لا اعرف
1	انخفاض فترة الطاقة في اوقات المساء المتأخرة .	✓		
2	ضرورة تقليل استخدام الطاقة لضمان استمراريتها طوال اليوم .	✓		
3	ضعف قوة الطاقة الشمسية اقل من الطاقة الكهربائية لتشغيل اكثر من جهاز في وقت واحد .	✓		
4	ضعف شحن البطارية احيانا قد يؤدي الى تأجيل بعض الاستخدامات الطبية خاصة في الفترة المسائية	✓		
5	التخلص من البطاريات نتيجة انتهاء صلاحيتها قد يؤدي الى تلوث البيئة (وذلك في حالة التخلص منها بطريقة غير سليمة بيئيا).	✓		
6	احتمال تلف الألواح بالكسر لأي سبب .	✓		
7	بعد انتهاء صلاحية البطاريات سيؤدي ذلك الى عبء مالي اضافي على ادارة الوحدة الصحية لتوفير بطاريات جديدة.	✓		

رايد احمد عبد صالح

صخر حنا



دراسة على بنى كاشي إسمير 1

اصبحي

استبيان حول الاجابيات وسلبيات نظم الطاقة الشمسية في المدارس

الاثار الايجابية

م	الاثار	وافق	لاوافق	لا اعرف
1	تنفيذ المنظومة سوف يساهم في ضمان استمرارية التعليم بشكل افضل للطلاب والمدرسين	✓		
2	تنفيذ المنظومة سوف يساهم في ارتفاع المستوى التعليمي وبالتالي التحصيل الدراسي للطلاب نتيجة تشغيل المراوح في المناطق الحارة او تشغيل الديمنو لتوصيل المياه للحمائم.	✓		
3	تنفيذ المنظومة سوف يوفر بيئة مدرسية عصرية تواكب التكنولوجيا (بتفعيل نور الحاسوب).	✓		
4	تنفيذ المنظومة سوف يوفر طاقة آمنة بيئيا وصحيا.	✓		
5	تنفيذ المنظومة سيمنع عامل جذب لاستقطاب الطلاب الجدد وتشجيعهم على التعليم في المنطقة.	✓		
6	تنفيذ المنظومة سوف يوفر الكلفة التي كانت تنفق على الوقود للمولدات وصعوبة ذلك.	✓		
7	تنفيذ المنظومة سوف يساهم في تشغيل الاناثة المدرسية وتوفير الانشطة اللامنهجية لادارة المدرس و الطلاب والمجتمع المحلي كالانشطة الصيفية والثقافية والمجتمعية	✓		

الاثار السلبية

م	الاثار	وافق	لاوافق	لا اعرف
1	تنفيذ المنظومة قد يكلف الادارة المدرسية تكلفة صيانة وتغيير البطاريات بعد انتهائها	✓		
2	تنفيذ المنظومة ساهم بشكل نقطة خلاف مع المدارس القريبة التي لا تمتلك طاقة شمسية.		✓	
3	تنفيذ المنظومة قد يشكل على الادارة عب اضافي كالحراسة وتوفير حيز مكاني.		✓	
4	تنفيذ المنظومة قد يؤدي الى خلافات نتيجة استغلال بعض السكان القريين من المدرسة للطاقة الشمسية من المدرسة.		✓	
5	التخلص من البطاريات بعد انتهائها قد يؤدي الى تلوث البيئة (في حالة التخلص من البطاريات بطرق غير صحيحة).	✓		
6	احتمال تلف الاواح لاي سبب كالكسر وغيره.			✓
7	تنفيذ المنظومة قد يؤدي الى تعرضها للتلوث او السرقة خاصة في الاجازة الصيفية.			✓

عبد الهادي عبد الصالح عبد الهادي
 اهدى اولادنا الى الاجابيات
 (موقع)

6
مستشفى القاصي الحار
بن بلكر

استبالة حول الاجابيات وسلبيات الطاقة الشمسية في الوحدات الصحية

الاثار الايجابية

م	الاثار	وافق	لاوافق	لا اعرف
1	تنفيذ المنظومة سوف يقلل من الكلفة المادية (الديزل) على ادارة الوحدة الصحية	✓		
2	تنفيذ المنظومة سوف يمكن من تقديم خدمات صحية افضل للمجتمع	✓		
3	تنفيذ المنظومة سوف تقدم الخدمات الامة صحيا نتيجة التعقيم المستمر	✓		
4	تنفيذ المنظومة سيكمن من استقبال المرضى في مختلف الاوقات لتوفر الطاقة	✓		
5	تنفيذ المنظومة سيعمل على تحسين منظومة التبريد للقاحات الاطفال	✓		
6	تنفيذ المنظومة سوف توفر طاقة امنة بيئيا وصحيا	✓		
7	تنفيذ المنظومة سوف يساهم في تحقيق الاستمرار في العمل للطواقم الطبي	✓		

الاثار السلبية

م	الاثار	وافق	لاوافق	لا اعرف
1	انخفاض فترة الطاقة في اوقات المساء المتأخرة	✓		
2	ضرورة تقليل استخدام الطاقة لضمان استمراريتها طوال اليوم	✓		
3	ضعف قوة الطاقة الشمسية اقل من الطاقة الكهربائية لتشغيل اكثر من جهاز في وقت واحد	✓		
4	ضعف شحن البطارية احيانا قد يؤدي الى تأجيل بعض الاستخدامات الطبية خاصة في الفترة المسائية	✓		
5	التخلص من البطاريات نتيجة انتهاء صلاحيتها قد يؤدي الى تلوث البيئة (وذلك في حالة التخلص منها بطريقة غير سليمة بيئيا)	✓		
6	احتمال تلف الاواح بالكرس لاي سبب	✓		
7	بعد انتهاء صلاحية البطاريات سيؤدي ذلك الى عبء مالي اضافي على ادارة الوحدة الصحية لتوفير بطاريات جديدة	✓		

الاسم: هادي صالح عبد الله
المهنة: مربي

التوقيع: 

مستشفى عقابني
أحمد بن بکر

استيلاء حول إيجابيات وسلبيات الطاقة الشمسية في الوحدات الصحية

الأثر الإيجابية

م	الأثر	وافق	لاوافق	لا اعرف
1	تنفيذ المنظومة سوف يقلل من الكلفة المادية (التيزل) على ادارة الوحدة الصحية	✓		
2	تنفيذ المنظومة سوف يمكن من تقديم خدمات صحية افضل للمجتمع.	✓		
3	تنفيذ المنظومة سيقدم الخدمات الامة صحيا نتيجة التعقيم المستمر.	✓		
4	تنفيذ المنظومة سيمنح من استقبال المرضى في مختلف الاوقات لتوفر الطاقة.	✓		
5	تنفيذ المنظومة سيعمل على تحسين منظومة التبريد للقاعات الاطفال.	✓		
6	تنفيذ المنظومة سيوفر طاقة امنة بيئيا وصحيا.	✓		
7	تنفيذ المنظومة سوف يساهم في تحقيق الاستمرار في العمل للطواقم الطبي.	✓		

الأثر السلبية

م	الأثر	وافق	لاوافق	لا اعرف
1	انخفاض قدرة الطاقة في اوقات المساء المتأخرة.	✓		
2	ضرورة تقليل استخدام الطاقة لضمان استمراريتها طوال اليوم.	✓		
3	ضعف قوة الطاقة الشمسية اقل من الطاقة الكهربائية لتشغيل اكثر من جهاز في وقت واحد.	✓		
4	ضعف شحن البطارية احيانا قد يؤدي الي تأجيل بعض الاستخدامات الطبية خاصة في الفترة المسائية	✓		
5	التخلص من البطاريات نتيجة انتهاء صلاحيتها قد يؤدي الي تلوث البيئة (وذلك في حالة التخلص منها بطريقة غير سليمة بيئيا).	✓		
6	احتمال تلف الألواح بالكرس لأي سبب.	✓		
7	بعد انتهاء صلاحية البطاريات سيؤدي ذلك الي عبء مالي اضافي على ادارة الوحدة الصحية لتوفير بطاريات جديدة.	✓		

عبدالله بن كمال
مدير

احمد الامر احمد

القاضي
مستشفى الحمد - بني بئر
2

استبانة حول إيجابيات وسلبيات الطاقة الشمسية في الوحدات الصحية

الآثار الإيجابية


م	الآثار	وافق	لاوافق	لا اعرف
1	تنفيذ المنظومة سوف يقلل من الكلفة المادية (التدويل) على ادارة الوحدة الصحية	✓		
2	تنفيذ المنظومة سوف يمكن من تقديم خدمات صحية افضل للمجتمع.	✓		
3	تنفيذ المنظومة سيقدم الخدمات الامنة صحيا نتيجة التعقيم المستمر.	✓		
4	تنفيذ المنظومة سيمكن من استقبال المرضى في مختلف الاوقات لتوفر الطاقة.	✓		
5	تنفيذ المنظومة سيمكن على تحسين منظومة التبريد للقاعات الاطفال.	✓		
6	تنفيذ المنظومة سوف توفر طاقة امنة بيئيا وصحيا.	✓		
7	تنفيذ المنظومة سوف يساهم في تحقيق الاستمرار في العمل للطواقم الطبي.	✓		

الآثار السلبية

م	الآثار	وافق	لاوافق	لا اعرف
1	انخفاض قدرة الطاقة في اوقات المساء المتأخرة.		✓	
2	ضرورة تقليل استخدام الطاقة لضمان استمراريتها طوال اليوم.	✓		
3	ضعف قوة الطاقة الشمسية اقل من الطاقة الكهربائية لتشغيل اكثر من جهاز في وقت واحد.	✓		
4	ضعف شحن البطارية احيانا قد يؤدي الى تأجيل بعض الاستخدامات الطبية خاصة في الفترة المسائية.	✓		
5	التخلص من البطاريات نتيجة انتهاء صلاحيتها قد يؤدي الى تلوث البيئة (وذلك في حالة التخلص منها بطريقة غير سليمة بيئيا).	✓		
6	احتمال تلف الاواح بالكرس لاي سبب.		✓	
7	بعد انتهاء صلاحية البطاريات سيؤدي ذلك الى عبء مالي اضافي على ادارة الوحدة الصحية لتوفير بطاريات جديدة.	✓		

صلاح محمد ناصر بن حسنة

مدير مكتب الصحة م 12


11/19/11

1 مستشفى القاصبي الحد
بني بئر

استيابة حول ايجابيات وسلبيات الطاقة الشمسية في الوحدات الصحية

الاثار الايجابية

م	الاثار	وافق	لاوافق	لا اعرف
1	تنفيذ المنظومة سوف يقلل من الكلفة المادية (البيزل) على ادارة الوحدة الصحية	✓		
2	تنفيذ المنظومة سوف يمكن من تقديم خدمات صحية افضل للمجتمع	✓		
3	تنفيذ المنظومة سيقدم الخدمات الامنة صحيا نتيجة للتعميم المستمر	✓		
4	تنفيذ المنظومة سيسكن من استقبال المرضى في مختلف الاوقات لتوفر الطاقة	✓		
5	تنفيذ المنظومة سيسهل على تحسين منظومة التبريد للقاعات الامثل	✓		
6	تنفيذ المنظومة سيوفر طاقة امنة بيئيا وصحيا	✓		
7	تنفيذ المنظومة سوف يساهم في تحقيق الاستمرار في العمل للطواقم الطبي	✓		

الاثار السلبية

م	الاثار	وافق	لاوافق	لا اعرف
1	انخفاض قدرة الطاقة في اوقات المساء المتأخرة		✓	
2	حسروة تكليل استخدام الطاقة لضمان استمراريتها طوال اليوم	✓		
3	ضعف قوة الطاقة الشمسية نقل من الطاقة الكبريائية لتشغيل اكثر من جهاز في وقت واحد	✓		
4	ضعف شحن البطارية احيانا قد يؤدي الى تأجيل بعض الاستخدامات الطبية خاصة في الفترة المسائية	✓		
5	التخلص من البطاريات نتيجة انتهاء صلاحيتها قد يؤدي الى تلوث البيئة (وذلك في حالة التخلص منها بطريقة غير سليمة بيئيا)		✓	
6	احتمال تلف الاواح بالكسر لامي سبب	✓		
7	بعد انتهاء صلاحية البطاريات سيؤدي ذلك الى عبء مالي اضافي على ادارة الوحدة الصحية لتوفير بطاريات جديدة	✓		

ادارة مستشفى القاصبي الحد بني بئر



الحبيب المهادوني خبير في الطاقة الشمسية

مستشفى القاصبي الحد بني بئر

مستشفى السلام
البيروت - ٢٠١٤

استهانة حول ايجابيات وسلبيات الطاقة الشمسية في الوحدات الصحية

الآثار الإيجابية

م	الآثار	وافق	لاوافق	لا اعرف
1	تنفيذ المنظومة سوف يقلل من الكلفة المالية (الديزل) على ادارة الوحدة الصحية	✓		
2	تنفيذ المنظومة سوف يمكن من تقديم خدمات صحية افضل للمجتمع .	✓		
3	تنفيذ المنظومة سيقدم الخدمات الامة صحيا نتيجة التقييم المستمر.	✓		
4	تنفيذ المنظومة سيسكن من استقبال المرضى في مختلف الاوقات لتوفر الطاقة .	✓		
5	تنفيذ المنظومة سيعمل على تحسين منظومة التبريد للقاعات الاطفال.	✓		
6	تنفيذ المنظومة سوف طاقة امنة بيئيا وصحيا .	✓		
7	تنفيذ المنظومة سوف يساهم في تحقيق الاستمرار في العمل للطعام الطبي.	✓		

الآثار السلبية

م	الآثار	وافق	لاوافق	لا اعرف
1	انخفاض قدرة الطاقة في اوقات المساء المتأخرة .		✓	
2	مضرورة تقليل استخدام الطاقة لضمان استمراريتها طوال اليوم .	✓		
3	ضعف قوة الطاقة الشمسية نقل من الطاقة الكهربائية لتشغيل اكثر من جهاز في وقت واحد .		✓	✓
4	ضعف شحن البطارية احيانا قد يؤدي الى تأجيل بعض الاستخدامات الطبية خاصة في الفترة المسائية	✓		
5	التخلص من البطاريات نتيجة انتهاء صلاحيتها قد يؤدي الى تلوث البيئة (ولكنني حالة التخلص منها بطريقة غير سليمة بيئيا).		✓	
6	احتمال تلف الألواح بالكسر لأي سبب .	✓		
7	بعد انتهاء صلاحية البطاريات سيؤدي ذلك الى عبء مالي اضافي على ادارة الوحدة الصحية لتوفير بطاريات جديدة.	✓		

سونيا صالح جعوف

مراجعة سم جعوف

4
 مستشفى السلام
 الرياض

استبانة حول اجابيات وسلبيات الطاقة الشمسية في الوحدات الصحية

الاثار الايجابية

م	الاثار	وافق	لاوافق	لا اعرف
1	تنفيذ المنظومة سوف يقلل من الكلفة المادية (الديزل) على ادارة الوحدة الصحية	✓		
2	تنفيذ المنظومة سوف يمكن من تقديم خدمات صحية افضل للمجتمع	✓		
3	تنفيذ المنظومة سيقدم الخدمات الامة صحيا نتيجة التعميم المستمر	✓		
4	تنفيذ المنظومة يمكن من استقبال المرضى في مختلف الاوقات لتوفر الطاقة	✓		
5	تنفيذ المنظومة يعمل على تحسين منظومة التبريد للقاحات الاطفال	✓		
6	تنفيذ المنظومة سيوفر طاقة امة بيئيا وصحيا	✓		
7	تنفيذ المنظومة سوف يساهم في تحقيق الاستمرار في العمل للطواقم الطبي	✓		

الاثار السلبية

م	الاثار	وافق	لاوافق	لا اعرف
1	تضاؤل قدرة الطاقة في اوقات المساء المتأخرة		✓	
2	ضرورة تقليل استخدام الطاقة لضمان استمراريتها طوال اليوم	✓		
3	ضعف قوة الطاقة الشمسية اقل من الطاقة الكهربائية لتشغيل اكثر من جهاز في وقت واحد		✓	
4	ضعف شحن البطارية احيانا قد يؤدي الى تأجيل بعض الاستخدامات الطبية خاصة في الفترة المسائية	✓		
5	التخلص من البطاريات نتيجة انتهاء صلاحيتها قد يؤدي الى تلوث البيئة (وذلك في حالة التخلص منها بطريقة غير سليمة بيئيا)	✓		
6	احتمال تلف الاواح بالكمز لاي سبب		✓	
7	بعد انتهاء صلاحية البطاريات سيؤدي ذلك الى عبء مالي اضافي على ادارة الوحدة الصحية لتوفير بطاريات جديدة	✓		

د/ مطلقا لبيدته
 بلور ريس مختبران لبيدته
